

CERTIFICACION DE ESTADOS FINANCIEROS

Señores:

Junta General de Socios
Centro de Medicina Nuclear del Tolima Ltda.
Ibagué

LOS SUSCRITOS REPRESENTANTE LEGAL Y EL CONTADOR DE LA SOCIEDAD CENTRO DE MEDICINA NUCLEAR DEL TOLIMA LTDA., CADA UNO DENTRO DE SU COMPETENCIA

CERTIFICAMOS:

Que en forma previa hemos verificado las afirmaciones contenidas en los estados financieros de la sociedad a 31 de diciembre de 2025 y 2024, de conformidad con la Ley 1314 de 2009, el Decreto 3022 de 2013 y el Decreto Único Reglamentarios 2420 y 2496 de 2015., y que las mismas se han tomado fielmente de los libros.


De acuerdo con lo anterior, en relación con los estados financieros mencionados, manifestamos lo siguiente:

1. Los activos y pasivos de la sociedad existen y las transacciones registradas se han efectuado en el año correspondiente.
2. Todos los hechos económicos realizados han sido reconocidos.
3. Los activos representan derechos obtenidos y los pasivos representan obligaciones a cargo de la sociedad.
4. Todos los elementos han sido reconocidos por los importes apropiados.
5. Los hechos económicos han sido correctamente clasificados, descritos y revelados.

Lo anterior para efectos de dar cumplimiento al artículo 37 de la Ley 222 de 1995.

Para constancia se firma la presente certificación el día dieciséis (16) del mes de febrero del año dos mil veintiséis (2026).


JORGE LEONARDO BARBOSA MORALES
Representante Legal
Centro de Medicina Nuclear del Tolima Ltda.


ALVARO COTAMO ORTIZ
Contador Público T.P. 46970-T
Centro de Medicina Nuclear del Tolima Ltda.

CENTRO DE MEDICINA NUCLEAR DEL TOLIMA LTDA.
NIT: 800.130.480-1


INDICADORES FINANCIEROS		
	ANO 2025	ANO 2024
1. Indicadores de Solvencia		
<small>Razon Corriente = Activo Corriente / Pasivo corriente</small>		
Razon Corriente =	1,56	1,54
<small>Capital Neto de Trabajo = Activo Corriente - Pasivo Corriente</small>		
Capital Neto Trabajo =	396.134.071,61	514.005.419,56
<small>Indicador = (Capital Neto de Trabajo / Activo Corriente)x100</small>		
Indicador =	35,92%	35,26%
2. Indicadores de Endeudamiento		
<small>Nivel de Endeudamiento = (Total Pasivo / Total Activo)x100</small>		
Nivel de Endeudamiento =	33,95%	40,59%
<small>Cobertura Intereses = Util. Operacional / Intereses Pagados o Gtos Financieros</small>		
Cobertura de Intereses =	-0,33 Veces	51,27
<small>Leverage o Apalancamiento = Total Pasivo / Patrimonio</small>		
Apalancamiento =	0,51 Veces	0,68
<small>Deuda Vs Venta = (Total Pasivos / Ventas Totales)x100</small>		
Deuda Vs Venta =	28,37%	27,95%
3. Indicadores de Actividad		
<small>Rotacion Cartera = Ventas a Credito / Cuentas por Cobrar Prom.</small>		
Rotacion de la Cartera =	1,45 Veces	3,39
<small>Periodo Prom.de Cobro = (Deudores Clientes x 365)/Ventas Credito</small>		
Periodo Prom. de Cobro =	251 días	108
4. Indicadores de Rentabilidad		
<small>Margen Antes de Impuesto =(Utilidad antes de impuesto / Ventas Netas)x100</small>		
Margen Antes de Impuesto =	-0,22%	24,10%
<small>Margen de Utilidad Neta = (Utilidad Neta / Ventas Netas)x100</small>		
Margen de Utilidad Neta =	-3,74%	14,40%
<small>Rentabilidad del Patrimonio = (Utilidad Neta / Patrimonio)x100</small>		
Rentabilidad del Patrimonio =	-6,78%	35,21%
<small>Rentabilidad del Activo Total = (Utilidad Neta / Activo Total)x100</small>		
Rentabilidad del Activo Total =	-4,48%	20,92%

CENTRO DE MEDICINA NUCLEAR DEL TOLIMA LTDA.
NIT. 800.130.480-1


ESTADO DE SITUACIÓN FINANCIERA COMPARATIVO
AL 31 DE DICIEMBRE

	NOTAS	AÑO 2025	AÑO 2024	VARIACION ABSOLUTA	VARIACION PORCENTUAL
ACTIVOS					
Efectivo y equivalentes al efectivo	3	12.953.487,74	127.998.242,78	-115.044.755,04	-89,88%
Efectivo		12.953.487,74	127.998.242,78	-115.044.755,04	-89,88%
Efectivo en caja		3.016.556,53	10.470.495,98	-7.453.939,45	-71,19%
Saldos en bancos		6.631.936,33	50.851.872,44	-44.219.936,11	-86,96%
Otros depósitos a la vista		3.304.994,88	66.675.874,36	-63.370.879,48	-95,04%
Activos por impuestos	4	241.382.733,44	252.664.060,43	-11.281.326,99	-4,46%
Activos por impuestos corrientes, corrientes		241.382.733,44	252.664.060,43	-11.281.326,99	-4,46%
Deudores comerciales y otras cuentas por cobrar	5	848.473.948,67	1.170.599.570,64	-322.125.621,97	-27,52%
Deudores comerciales y otras cuentas por cobrar corrientes		848.473.948,67	1.170.599.570,64	-322.125.621,97	-27,52%
Total Activo corriente		1.102.810.169,85	1.551.261.873,85	-448.451.704,00	-28,91%
Activos intangibles distintos de la plusvalía	6	8.195.832,97	10.045.833,01	-1.850.000,04	-18,42%
Programas de computador		8.195.832,97	10.045.833,01	-1.850.000,04	-18,42%
Otros activos intangibles		0,00	0,00	0,00	0,00%
Propiedades, planta y equipo	7	537.667.779,89	553.514.820,89	-15.847.041,00	-2,86%
Terrenos y Construcciones		272.209.181,00	286.588.001,00	-14.378.820,00	-5,02%
Edificios (Oficina)		366.715.294,00	366.715.294,00	0,00	0,00%
Depreciación acumulada		-94.506.113,00	-80.127.293,00	-14.378.820,00	17,94%
Maquinaria		111.214.913,89	133.795.925,89	-22.581.012,00	-16,88%
Maquinaria		186.944.794,89	186.944.794,89	0,00	0,00%
Depreciación acumulada		-75.729.881,00	-53.148.869,00	-22.581.012,00	100,00%
Equipo de oficina		20.581.711,00	25.391.896,00	-4.810.185,00	-18,94%
Equipo de oficina		87.629.400,00	87.629.400,00	0,00	0,00%
Depreciación acumulada		-67.047.689,00	-62.237.504,00	-4.810.185,00	7,73%
Otras propiedades, planta y equipo		133.661.974,00	107.738.998,00	25.922.976,00	24,06%
Otras propiedades, planta y equipo		942.802.057,00	885.619.937,00	57.182.120,00	6,46%
Depreciación acumulada		-809.140.083,00	-777.880.939,00	-31.259.144,00	4,02%
Otros Activos No Corrientes	8	432.713.202,00	436.065.538,00	-3.352.336,00	-0,77%
Activos por Impuesto Diferido		432.713.202,00	436.065.538,00	-3.352.336,00	-0,77%
Total Activo No Corriente		978.576.814,86	999.626.191,90	-21.049.377,04	-2,11%
TOTAL ACTIVOS		2.081.386.984,71	2.550.888.065,75	-469.501.081,04	-18,41%

Las Notas que se acompañan son parte integral de los Estados Financieros


JORGE LEONARDO BARBOSA MORALES
 Representante Legal


ÁLVARO CÓTAMO ORTIZ
 Contador T.P. 46970-T


ADRIANA LUCÍA CARDENAS URQUIZA
 Revisor Fiscal T.P. 201579-T
A.C RECOR COLOMBIA S.A.S.
 Ver dictamen de marzo 09 de 2025

CENTRO DE MEDICINA NUCLEAR DEL TOLIMA LTDA.
NIT. 800.130.480-1


ESTADO DE SITUACIÓN FINANCIERA COMPARATIVO
AL 31 DE DICIEMBRE

	NOTAS	AÑO 2025	AÑO 2024	VARIACION ABSOLUTA	VARIACION PORCENTUAL
PASIVOS					
Pasivos por impuestos corrientes, corrientes	9	97.094.010,29	419.445.466,97	-322.351.456,68	-76,85%
Cuentas por pagar comerciales y cuentas por pagar corrientes	10	433.843.314,69	436.617.526,27	-2.774.211,58	-0,64%
Pasivos Financieros	11	45.193.206,26	61.177.758,23	-15.984.551,97	-26,13%
Beneficios a Empleados	12	23.790.159,00	58.587.898,00	-34.797.739,00	100,00%
Total Pasivo corriente		599.920.690,24	975.828.649,47	-375.907.959,23	-38,52%
Pasivo por impuestos diferidos	13	106.755.408,00	107.200.314,00	-444.906,00	-0,42%
Total Pasivo No Corriente		106.755.408,00	107.200.314,00	-444.906,00	-0,42%
TOTAL PASIVOS		706.676.098,24	1.083.028.963,47	-376.352.865,23	-34,75%
PATRIMONIO					
Capital emitido	14	53.000.000,00	53.000.000,00	0,00	0,00%
Cuotas o partes de interés		53.000.000,00	53.000.000,00	0,00	0,00%
Otras reservas	15	326.500.000,00	326.500.000,02	-0,02	0,00%
Otras reservas varias		326.500.000,00	326.500.000,02	-0,02	0,00%
Resultado integral Acumulado	16	1.088.359.102,28	515.302.035,97	573.057.066,31	111,21%
Ganancia (pérdida) por convergencia a NIIF		515.302.035,97	515.302.035,97	0,00	0,00%
Ganancia (pérdida) de ejercicios anteriores		573.057.066,31	0,00	573.057.066,31	100,00%
Resultado del Ejercicio		-93.148.215,81	573.057.066,29	-666.205.282,10	-116,25%
TOTAL PATRIMONIO		1.374.710.886,47	1.467.859.102,28	-93.148.215,81	-6,35%
TOTAL PASIVO Y PATRIMONIO		2.081.386.984,71	2.550.888.065,75	-469.501.081,04	-18,41%

Las Notas que se acompañan son parte integral de los Estados Financieros


JORGE LEONARDO BARBOSA MORALES
 Representante Legal


ALVARO COTAMO ORTIZ
 Contador T.P. 46970-T


ADRIANA LUCIA CARDENAS URQUIZA
 Revisor Fiscal T.P. 201579-T
 A.C RECOR COLOMBIA S.A.S.
 Ver dictamen de marzo 09 de 2025

**CENTRO DE MEDICINA NUCLEAR DEL TOLIMA LTDA.
NIT. 800.130.480-1**


**ESTADO DE RESULTADO INTEGRAL COMPARATIVO
DE ENERO 01 A DICIEMBRE 31**

	NOTAS	AÑO 2025	AÑO 2024	VARIACION ABSOLUTA	VARIACION PORCENTUAL
INGRESOS OPERACIONALES					
Ingresos de actividades ordinarias	17	2.429.752.764,00	3.771.157.225,00	-1.341.404.461,00	-35,57%
Costo de ventas	18	1.651.534.486,70	2.005.843.223,00	-354.308.736,30	-17,66%
Ganancia bruta		778.218.277,30	1.765.314.002,00	-987.095.724,70	-55,92%
Otros ingresos	19	58.630.022,26	355.068.180,67	-296.438.158,41	-83,49%
Gastos de administración	20	164.742.525,00	171.917.119,00	-7.174.594,00	-4,17%
Otros gastos, por función	21	649.793.458,24	935.956.527,75	-286.163.069,51	-30,57%
Ganancias (Perdidas) de actividades operacionales		22.312.316,32	1.012.508.535,92	-990.196.219,60	-97,80%
Ingresos financieros	22	2.623.703,07	3.181.838,18	-558.135,11	-17,54%
Costos financieros	23	30.379.899,20	32.750.307,81	-2.370.408,61	-7,24%
Ganancia antes de impuestos		-5.443.879,81	982.940.066,29	-988.383.946,10	-100,55%
Gasto por impuestos	24	84.352.000,00	409.883.000,00	-325.531.000,00	-79,42%
Gasto por impuesto diferido	24	3.352.336,00	0,00	3.352.336,00	
Ganancia del Ejercicio		-93.148.215,81	573.057.066,29	-666.205.282,10	-116,25%

Las Notas que se acompañan son parte integral de los Estados Financieros


JORGE LEONARDO BARBOSA MORALES
Representante Legal


ALVARO COTAMO ORTIZ
Contador T.P. 46970-T


ADRIANA LUCÍA CARDENAS URQUIZA
Revisor Fiscal T.P. 201579-T
A.C RECOR COLOMBIA S.A.S.
Ver dictamen de marzo 09 de 2025

CENTRO DE MEDICINA NUCLEAR DEL TOLIMA LTDA.
NIT: 800.130.480-1
ESTADO DE CAMBIOS EN EL PATRIMONIO DE LOS SOCIOS
AL 31 DE DICIEMBRE

	AÑO 2025	AÑO 2024
CAPITAL		
Saldo Inicial del Año	<u>53.000.000,00</u>	<u>53.000.000,00</u>
Saldo Final del Año	<u>53.000.000,00</u>	<u>53.000.000,00</u>
RESERVA LEGAL		
Saldo Inicial del Año	<u>26.500.000,00</u>	<u>26.500.000,00</u>
Saldo Final del Año	<u>26.500.000,00</u>	<u>26.500.000,00</u>
OTRAS RESERVAS		
Saldo Inicial del Año	<u>300.000.000,02</u>	<u>300.000.000,02</u>
Apropiacion para distribución de utilidades	-0,02	0,00
Saldo Final del Año	<u>300.000.000,00</u>	<u>300.000.000,02</u>
UTILIDAD (PERDIDA) EJERCICIOS ANTERIORES		
Saldo Inicial del Año	<u>0,00</u>	<u>0,00</u>
Utilidades generadas en el año anterior	573.057.066,29	486.259.512,51
Traslado de Utilidades a Distribucion	0,02	-486.259.512,51
Saldo Final del Año	<u>573.057.066,31</u>	<u>0,00</u>
UTILIDAD (PERDIDA) DEL EJERCICIO		
Saldo Inicial del Año	<u>0,00</u>	<u>0,00</u>
Utilidades generadas en el año	-93.148.215,81	573.057.066,29
Reparto Utilidades Acumuladas	0,00	-486.259.512,51
Traslado a Utilidad Ejercicios Anteriores	0,00	486.259.512,51
Saldo Final a 31 de diciembre	<u>-93.148.215,81</u>	<u>573.057.066,29</u>
GANANCIAS RETENIDAS POR CONVERGENCIA A NIIF		
Saldo Inicial del Año	<u>515.302.035,97</u>	<u>515.302.035,97</u>
Saldo Final del Año	<u>515.302.035,97</u>	<u>515.302.035,97</u>
SALDO FINAL DEL PATRIMONIO	1.374.710.886,47	1.467.859.102,28

Las Notas que se acompañan son parte integral de los Estados Financieros


JORGE LEONARDO BARBOSA MORALES
Representante Legal


ALVARO COTAMO ORTIZ
Contador T.P. 46970-T


ADRIANA LUCIA CARDENAS URQUIZA
Revisor Fiscal T.P. 201579-T
A.C RECOR COLOMBIA S.A.S.
Ver dictamen de marzo 09 de 2025


CENTRO DE MEDICINA NUCLEAR DEL TOLIMA LTDA.
NIT: 800.130.480-1
ESTADO DE FLUJOS DE EFECTIVO

	Año terminado el 31 de diciembre de	
	Año 2025	Año 2024
ACTIVIDADES DE OPERACIÓN		
Utilidad Neta del Periodo	-93.148.215,81	573.057.066,29
Partidas que no afectan el efectivo		
Depreciaciones	73.029.161,00	64.238.216,00
Amortizaciones	1.850.000,04	1.850.000,04
Deterioro de Cartera	277.554.398,50	539.477.075,34
Recuperación Deterioro de Cartera	-12.382.841,00	0,00
Provision de Cartera (Costo Amortizado)	2.815.792,04	0,00
Recuperaciones de Provisiones (Costo Amortizado)	-16.563.418,41	-52.919.197,18
Impuesto Diferido	2.907.430,00	-231.951.311,00
Efectivo Generado en la Operación	236.062.306,36	893.751.849,49
Cambios en Activos y Pasivos		
Disminución de Otras Cuentas por Cobrar	20.136.599,84	0,00
Disminución de Impuestos	-325.531.000,00	0,00
Disminución de Obligaciones Laborales	-34.797.739,00	0,00
Disminución de Otros Activos	61.846.417,99	0,00
Disminución de Pasivos Estimados	-35.047.470,00	0,00
Aumento de Deudores	0,00	-639.790.239,36
Aumento de Proveedores	16.595.959,42	73.130.017,37
Aumento de Impuestos	0,00	98.595.000,00
Aumento de Obligaciones Laborales	0,00	5.632.826,00
Aumento de Otros Pasivos	18.856.842,32	8.931.983,92
Flujo de Efectivo Neto en Actividades de Operación	-41.878.083,07	440.251.437,42
ACTIVIDADES DE INVERSION		
Compra de Propiedad, Planta y Equipo	-57.182.120,00	-3.623.000,00
Flujo de Efectivo Neto en Actividades de Inversión	-57.182.120,00	-3.623.000,00
ACTIVIDADES DE FINANCIACION		
Pago de Obligaciones Financieras	-15.984.551,97	-9.986.356,14
Distribución de Utilidades	0,00	-486.259.512,51
Flujo de Efectivo Neto en Actividades Financieras	-15.984.551,97	-496.245.868,65
TOTAL. AUMENTO (DISMINUCION) DE EFECTIVO	-115.044.755,04	-59.617.431,23
EFFECTIVO AÑO ANTERIOR	127.998.242,78	187.615.674,01
EFFECTIVO PRESENTE AÑO	12.953.487,74	127.998.242,78

Las Notas que se acompañan son parte integral de los Estados Financieros


JORGE LEONARDO BARBOSA MORALES
 Representante Legal


ÁLVARO CÓTAMO ORTIZ
 Contador T.P. 46970-T


ADRIANA LUCIA CARDENAS URQUIZA
 Revisor Fiscal T.P. 201579-T
 A.C RECOR COLOMBIA S.A.S.
 Ver dictamen de marzo 09 de 2025