

CERTIFICACION DE ESTADOS FINANCIEROS

Señores:

**Junta General de Socios
Centro de Medicina Nuclear del Tolima Ltda.
Ibagué**

LOS SUSCRITOS REPRESENTANTE LEGAL Y EL CONTADOR DE LA SOCIEDAD CENTRO DE MEDICINA NUCLEAR DEL TOLIMA LTDA., CADA UNO DENTRO DE SU COMPETENCIA

CERTIFICAMOS:

Que en forma previa hemos verificado las afirmaciones contenidas en los estados financieros de la sociedad a 31 de diciembre de 2023 y 2022, de conformidad con la Ley 1314 de 2009, el Decreto 3022 de 2013 y el Decreto Único Reglamentarios 2420 y 2496 de 2015., y que las mismas se han tomado fielmente de los libros.


De acuerdo con lo anterior, en relación con los estados financieros mencionados, manifestamos lo siguiente:

1. Los activos y pasivos de la sociedad existen y las transacciones registradas se han efectuado en el año correspondiente.
2. Todos los hechos económicos realizados han sido reconocidos.
3. Los activos representan derechos obtenidos y los pasivos representan obligaciones a cargo de la sociedad.
4. Todos los elementos han sido reconocidos por los importes apropiados.
5. Los hechos económicos han sido correctamente clasificados, descritos y revelados.

Lo anterior para efectos de dar cumplimiento al artículo 37 de la Ley 222 de 1995.

Para constancia se firma la presente certificación el día doce (12) del mes de febrero del año dos mil veinticuatro (2024).


JORGE LEONARDO BARBOSA MORALES
Representante Legal
Centro de Medicina Nuclear del Tolima Ltda.



ALVARO COTAMO ORTIZ
Contador Público T.P. 46970-T
Centro de Medicina Nuclear del Tolima Ltda.

**CENTRO DE MEDICINA NUCLEAR DEL TOLIMA LTDA.
NIT. 800.130.480-1**


**ESTADO DE SITUACIÓN FINANCIERA COMPARATIVO
AL 31 DE DICIEMBRE**

	NOTAS	AÑO 2023	AÑO 2022	VARIACIÓN ABSOLUTA	VARIACIÓN PORCENTUAL
ACTIVOS					
Efectivo y equivalentes al efectivo	3	187.615.674,01	306.771.827,27	-119.156.153,26	-38,84%
Efectivo		187.615.674,01	306.771.827,27	-119.156.153,26	-38,84%
Efectivo en caja		6.813.902,70	1.803.696,00	5.010.206,70	277,77%
Saldo en bancos		74.862.887,52	121.909.530,74	-47.046.643,22	-38,59%
Otros depósitos a la vista		105.938.883,79	183.058.600,53	-77.119.716,74	-42,13%
Activos por impuestos	4	272.826.054,56	232.503.792,32	40.322.262,24	17,34%
Activos por impuestos corrientes, corrientes		272.826.054,56	232.503.792,32	40.322.262,24	17,34%
Deudores comerciales y otras cuentas por cobrar	5	997.205.215,31	868.741.296,68	128.463.918,63	14,79%
Deudores comerciales y otras cuentas por cobrar corrientes		997.205.215,31	868.741.296,68	128.463.918,63	14,79%
Total Activo corriente		1.457.646.943,88	1.408.016.916,27	49.630.027,61	3,52%
Activos intangibles distintos de la plusvalía	6	11.895.833,05	13.745.833,09	-1.850.000,04	-13,46%
Programas de computador		11.895.833,05	13.745.833,09	-1.850.000,04	-13,46%
Otros activos intangibles		0,00	0,00	0,00	0,00%
Propiedades, planta y equipo	7	614.130.036,89	531.241.746,00	82.888.290,89	15,60%
Terrenos y Construcciones		300.966.821,00	315.345.641,00	-14.378.820,00	-4,56%
Edificios (Oficina)		366.715.294,00	366.715.294,00	0,00	0,00%
Depreciación acumulada		-65.748.473,00	-51.369.653,00	-14.378.820,00	27,99%
Maquinaria		156.602.981,89	32.262.443,00	124.340.538,89	385,40%
Maquinaria		186.944.794,89	43.051.386,00	143.893.408,89	334,24%
Depreciación acumulada		-30.341.813,00	-10.788.943,00	-19.552.870,00	100,00%
Equipo de oficina		27.596.074,00	33.417.406,00	-5.821.332,00	-17,42%
Equipo de oficina		84.006.400,00	84.006.400,00	0,00	0,00%
Depreciación acumulada		-56.410.326,00	-50.588.994,00	-5.821.332,00	11,51%
Otras propiedades, planta y equipo		128.964.160,00	150.216.256,00	-21.252.096,00	-14,15%
Otras propiedades, planta y equipo		885.619.937,00	885.619.937,00	0,00	0,00%
Depreciación acumulada		-756.655.777,00	-735.403.681,00	-21.252.096,00	2,89%
Otros Activos No Corrientes	8	241.030.259,00	220.804.137,00	20.226.122,00	9,16%
Activos por Impuesto Diferido		241.030.259,00	220.804.137,00	20.226.122,00	9,16%
Total Activo No Corriente		867.056.128,94	765.791.716,09	101.264.412,85	13,22%
TOTAL ACTIVOS		2.324.703.072,82	2.173.808.632,36	150.894.440,46	6,94%

Las Notas que se acompañan son parte integral de los Estados Financieros


JORGE LEONARDO BARBOSA MORALES
Representante Legal


ALVARO COTAMO ORTIZ
Contador T.P. 46970-T


ALBERTO CHACÓN ESPINOSA
Revisor Fiscal T.P. 26771-T
A.C RECOR COLOMBIA S.A.S.
Ver dictamen de febrero 22 de 2024


**CENTRO DE MEDICINA NUCLEAR DEL TOLIMA LTDA.
NIT. 800.130.480-1**


**ESTADO DE SITUACIÓN FINANCIERA COMPARATIVO
AL 31 DE DICIEMBRE**

	NOTAS	AÑO 2023	AÑO 2022	VARIACIÓN ABSOLUTA	VARIACIÓN PORCENTUAL
PASIVOS					
Pasivos por impuestos corrientes, corrientes	9	317.711.359,49	359.687.537,00	-41.976.177,51	-11,67%
Cuentas por pagar comerciales y cuentas por pagar corrientes	10	357.694.632,46	158.027.363,37	199.667.269,09	126,35%
Pasivos Financieros	11	71.164.114,37	149.390.719,00	-78.226.604,63	-52,36%
Beneficios a Empleados	12	52.955.072,00	34.741.596,00	18.213.476,00	100,00%
Total Pasivo corriente		799.525.178,32	701.847.215,37	97.677.962,95	13,92%
Pasivo por impuestos diferidos	13	144.116.346,00	107.683.997,00	36.432.349,00	33,83%
Total Pasivo No Corriente		144.116.346,00	107.683.997,00	36.432.349,00	33,83%
TOTAL PASIVOS		943.641.524,32	809.531.212,37	134.110.311,95	16,57%
PATRIMONIO					
Capital emitido	14	53.000.000,00	53.000.000,00	0,00	0,00%
Cuotas o partes de interés		53.000.000,00	53.000.000,00	0,00	0,00%
Otras reservas	15	326.500.000,02	26.500.000,00	300.000.000,02	1132,08%
Otras reservas varias		326.500.000,02	26.500.000,00	300.000.000,02	1132,08%
Resultado integral Acumulado	16	515.302.035,97	515.302.035,97	0,00	0,00%
Ganancia (pérdida) por convergencia a NIIF		515.302.035,97	515.302.035,97	0,00	0,00%
Resultado del Ejercicio		486.259.512,51	769.475.384,02	-283.215.871,51	-36,81%
TOTAL PATRIMONIO		1.381.061.548,50	1.364.277.419,99	16.784.128,51	1,23%
TOTAL PASIVO Y PATRIMONIO		2.324.703.072,82	2.173.808.632,36	150.894.440,46	6,94%

Las Notas que se acompañan son parte integral de los Estados Financieros


JORGE LEONARDO BARBOSA MORALES
Representante Legal


ALVARO CÓTAMO ORTIZ
Contador T.P. 46970-T


ALBERTO CHACÓN ESPINOSA
Revisor Fiscal T.P. 26771-T
A.C RECOR COLOMBIA S.A.S.
Ver dictamen de febrero 22 de 2024

CENTRO DE MEDICINA NUCLEAR DEL TOLIMA LTDA.
NIT. 800.130.480-1


ESTADO DE RESULTADO INTEGRAL COMPARATIVO
DE ENERO 01 A DICIEMBRE 31

	NOTAS	AÑO 2023	AÑO 2022	VARIACIÓN ABSOLUTA	VARIACIÓN PORCENTUAL
INGRESOS OPERACIONALES					
Ingresos de actividades ordinarias	17	3.313.708.488,00	3.108.847.467,00	204.861.021,00	6,59%
Costo de ventas	18	1.939.849.154,51	1.437.657.612,26	502.191.542,25	34,93%
Ganancia bruta		1.373.859.333,49	1.671.189.854,74	-297.330.521,25	-17,79%
Otros ingresos	19	51.278.640,27	185.210.180,90	-133.931.540,63	-72,31%
Gastos de administración	20	157.265.067,00	130.761.164,00	26.503.903,00	20,27%
Otros gastos, por función	21	428.389.699,44	514.295.018,20	-85.905.318,76	-16,70%
Ganancias (Perdidas) de actividades operacionales		839.483.207,32	1.211.343.853,44	-371.860.646,12	-30,70%
Ingresos financieros	22	10.890.644,50	8.435.689,20	2.454.955,30	29,10%
Costos financieros	23	36.620.112,31	47.452.864,62	-10.832.752,31	-22,83%
Ganancia antes de impuestos		813.753.739,51	1.172.326.678,02	-358.572.938,51	-30,59%
Gasto por impuestos	24	327.494.227,00	402.851.294,00	-75.357.067,00	-18,71%
Ganancia del Ejercicio		486.259.512,51	769.475.384,02	-283.215.871,51	-36,81%

Las Notas que se acompañan son parte integral de los Estados Financieros


JORGE LEONARDO BARBOSA MORALES
 Representante Legal


ALVARO COTAMO ORTIZ
 Contador T.P. 46970-T


ALBERTO CHACÓN ESPINOSA
 Revisor Fiscal T.P. 26771-T
 A.C RECOR COLOMBIA S.A.S.
 Ver dictamen de febrero 22 de 2024


CENTRO DE MEDICINA NUCLEAR DEL TOLIMA LTDA.
NIT: 800.130.480-1
ESTADO DE CAMBIOS EN EL PATRIMONIO DE LOS SOCIOS
AL 31 DE DICIEMBRE

	AÑO 2023	AÑO 2022
CAPITAL		
Saldo Inicial del Año	<u>53.000.000,00</u>	<u>53.000.000,00</u>
Saldo Final del Año	<u>53.000.000,00</u>	<u>53.000.000,00</u>
RESERVA LEGAL		
Saldo Inicial del Año	<u>26.500.000,00</u>	<u>26.500.000,00</u>
Saldo Final del Año	<u>26.500.000,00</u>	<u>26.500.000,00</u>
OTRAS RESERVAS		
Saldo Inicial del Año	<u>0,00</u>	<u>300.000.000,00</u>
Apropiación para distribución de utilidades	<u>300.000.000,02</u>	<u>-300.000.000,00</u>
Saldo Final del Año	<u>300.000.000,02</u>	<u>0,00</u>
UTILIDAD (PERDIDA) EJERCICIOS ANTERIORES		
Saldo Inicial del Año	<u>0,00</u>	<u>0,00</u>
Utilidades generadas en el año anterior	769.475.384,02	571.497.673,23
Traslado de Utilidades a Distribución	-469.475.384,02	-871.497.673,23
Traslado de Reservas	<u>-300.000.000,00</u>	<u>300.000.000,00</u>
Saldo Final del Año	<u>0,00</u>	<u>0,00</u>
UTILIDAD (PERDIDA) DEL EJERCICIO		
Saldo Inicial del Año	<u>0,00</u>	<u>0,00</u>
Utilidades generadas en el año	486.259.512,51	769.475.384,02
Reparto Utilidades Acumuladas	-469.475.384,00	-871.497.673,23
Traslado a Utilidad Ejercicios Anteriores	<u>469.475.384,00</u>	<u>871.497.673,23</u>
Saldo Final a 31 de diciembre	<u>486.259.512,51</u>	<u>769.475.384,02</u>
GANANCIAS RETENIDAS POR CONVERGENCIA A NIIF		
Saldo Inicial del Año	<u>515.302.035,97</u>	<u>515.302.035,97</u>
Saldo Final del Año	<u>515.302.035,97</u>	<u>515.302.035,97</u>
SALDO FINAL DEL PATRIMONIO	1.381.061.548,50	1.364.277.419,99

Las Notas que se acompañan son parte integral de los Estados Financieros


JORGE LEONARDO BARBOSA MORALES
 Representante Legal


ÁLVARO COTAMO ORTIZ
 Contador T.P. 46970-T


ALBERTO CHACÓN ESPINOSA
 Revisor Fiscal T.P. 26771-T
 A.C RECOR COLOMBIA S.A.S.
 Ver dictamen de febrero 22 de 2024


CENTRO DE MEDICINA NUCLEAR DEL TOLIMA LTDA.
NIT: 800.130.480-1
ESTADO DE FLUJOS DE EFECTIVO

	Año terminado el 31 de diciembre de	
	Año 2023	Año 2022
ACTIVIDADES DE OPERACIÓN		
Utilidad Neta del Periodo	486.259.512,51	769.475.384,02
Partidas que no afectan el efectivo		
Depreciaciones	61.005.118,00	54.078.465,00
Amortizaciones	1.850.000,04	1.850.000,08
Otras recuperaciones	0,00	-59.563.527,34
Provision de Cartera	108.919.372,34	52.895.254,11
Recupereaciones de Provisiones (Costo Amortizado)	-48.394.694,62	-86.092.050,55
Impuesto Diferido	16.206.227,00	52.085.294,00
Efectivo Generado en la Operación	625.845.535,27	784.728.819,32
Cambios en Activos y Pasivos		
Disminución de Proveedores	0,00	-89.117.869,56
Disminución de Deudores	0,00	559.704.828,04
Disminucion de Impuestos	-39.478.000,00	0,00
Disminución de Cuentas por Pagar	0,00	-109.696.150,00
Aumento de Deudores	-229.310.858,59	0,00
Aumento de Otras Cuentas por Cobrar	0,00	108.287.721,82
Aumento de Proveedores	46.604.854,42	0,00
Aumento de Impuestos	0,00	95.335.000,00
Aumento de Cuentas por Pagar	0,00	5.704.693,62
Aumento de Obligaciones Laborales	18.213.476,00	8.028.417,00
Aumento de Otros Activos	0,00	-76.951.022,00
Aumento de Otros Pasivos	150.564.237,16	-20.717.412,00
Flujo de Efectivo Neto en Actividades de Operación	572.439.244,26	1.265.307.026,24
ACTIVIDADES DE INVERSION		
Compra de Propiedad, Planta y Equipo	-143.893.408,89	-12.400.000,00
Flujo de Efectivo Neto en Actividades de Inversión	-143.893.408,89	-12.400.000,00
ACTIVIDADES DE FINANCIACION		
Pago de Obligaciones Financieras	-78.226.604,63	-125.828.353,70
Distribución de Utilidades	-469.475.384,00	-871.497.673,23
Flujo de Efectivo Neto en Actividades Financieras	-547.701.988,63	-997.326.026,93
TOTAL. AUMENTO (DISMINUCION) DE EFECTIVO	-119.156.153,26	255.580.999,31
EFECTIVO AÑO ANTERIOR	306.771.827,27	51.190.827,96
EFECTIVO PRESENTE AÑO	187.615.674,01	306.771.827,27

Las Notas que se acompañan son parte integral de los Estados Financieros


JORGE LEONARDO BARBOSA MORALES
 Representante Legal


ALVARO COTAMO ORTIZ
 Contador T.P. 46970-T


ALBERTO CHACÓN ESPINOSA
 Revisor Fiscal T.P. 26771-T
 A.C RECOR COLOMBIA S.A.S.
 Ver dictamen de febrero 22 de 2024