


## CENTRO DE MEDICINA NUCLEAR DEL TOLIMA LTDA.


NIT: 800.130.480-1

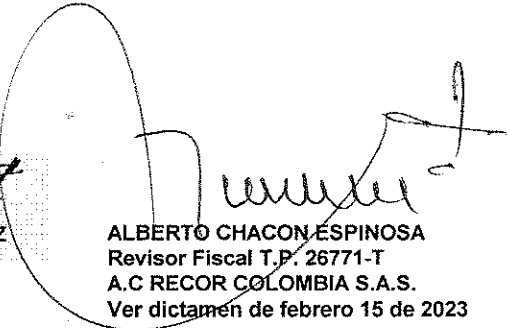
## ESTADO DE FLUJOS DE EFECTIVO

	Año terminado el 31 de diciembre de	
	Año 2022	Año 2021
<b>ACTIVIDADES DE OPERACIÓN</b>		
Utilidad Neta del Periodo	769.475.384,02	571.497.673,23
Partidas que no afectan el efectivo		
Depreciaciones	54.078.465,00	97.224.821,00
Amortizaciones	1.850.000,08	2.744.000,00
Otras recuperaciones	-59.563.527,34	0,00
Provision de Cartera	52.895.254,11	126.591.715,67
Recupreaciones de Provisiones (Costo Amortizado)	-86.092.050,55	-53.679.272,05
Impuesto Diferido	52.085.294,00	-138.138.505,00
<b>Efectivo Generado en la Operación</b>	<b>784.728.819,32</b>	<b>606.240.432,85</b>
<b>Cambios en Activos y Pasivos</b>		
Disminución de Proveedores	-89.117.869,56	-82.495.906,75
Disminución de Deudores	559.704.828,04	0,00
Disminucion de Impuestos	0,00	0,00
Disminución de Cuentas por Pagar	-109.696.150,00	0,00
Disminución de Obligaciones Laborales	0,00	-5.452.280,00
Disminución de Otros Activos	0,00	7.393.708,00
Disminución de Pasivos Diferidos		0,00
Disminución de Otros Pasivos	0,00	0,00
Aumento de Deudores	0,00	-416.532.442,02
Aumento de Otras Cuentas por Cobrar	108.287.721,82	-109.637.793,61
Aumento de Intangibles	0,00	0,00
Aumento de Activos Diferidos	0,00	0,00
Aumento de Proveedores	0,00	0,00
Aumento de Impuestos	95.335.000,00	240.641.179,65
Aumento de Cuentas por Pagar	5.704.693,62	0,00
Aumento de Obligaciones Laborales	8.028.417,00	0,00
Aumento de Pasivos Estimados	0,00	0,00
Aumento de Otros Activos	-76.951.022,00	0,00
Aumento de Diferidos	0,00	0,00
Aumento de Otros Pasivos	-20.717.412,00	23.442.710,00
<b>Flujo de Efectivo Neto en Actividades de Operación</b>	<b>1.265.307.026,24</b>	<b>263.599.608,12</b>
<b>ACTIVIDADES DE INVERSION</b>		
Compra de Propiedad, Planta y Equipo	-12.400.000,00	-39.005.250,00
<b>Flujo de Efectivo Neto en Actividades de Inversión</b>	<b>-12.400.000,00</b>	<b>-39.005.250,00</b>
<b>ACTIVIDADES DE FINANCIACION</b>		
Nuevas Obligaciones Financieras	0,00	0,00
Pago de Obligaciones Financieras	-125.828.353,70	-160.439.777,30
Distribución de Utilidades	-871.497.673,23	-253.985.905,58
<b>Flujo de Efectivo Neto en Actividades Financieras</b>	<b>-997.326.026,93</b>	<b>-414.425.682,88</b>
<b>TOTAL AUMENTO (DISMINUCION) DE EFECTIVO</b>	<b>255.580.999,31</b>	<b>-189.831.324,76</b>
<b>EFFECTIVO AÑO ANTERIOR</b>	<b>51.190.827,96</b>	<b>241.022.152,72</b>
<b>EFFECTIVO PRESENTE AÑO</b>	<b>306.771.827,27</b>	<b>51.190.827,96</b>

Las Notas que se acompañan son parte integral de los Estados Financieros

  
**JORGE LEONARDO BARBOSA MORALES**  
 Representante Legal

  
**ALVARO GOTAMO ORTIZ**  
 Contador T.P. 46970-T


  
**ALBERTO CHACON ESPINOSA**  
 Revisor Fiscal T.P. 26771-T  
 A.C RECOR COLOMBIA S.A.S.  
 Ver dictamen de febrero 15 de 2023

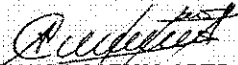
**CENTRO DE MEDICINA NUCLEAR DEL TOLIMA LTDA.**  
**NIT. 800.130.480-1**


**ESTADO DE SITUACIÓN FINANCIERA COMPARATIVO**  
**AL 31 DE DICIEMBRE**

	NOTAS	AÑO 2022	AÑO 2021	VARIACION ABSOLUTA	VARIACION PORCENTUAL
<b>ACTIVOS</b>					
<b>Efectivo y equivalentes al efectivo</b>	<b>3</b>	<b>306.771.827,27</b>	<b>51.190.827,96</b>	<b>255.580.999,31</b>	<b>499,27%</b>
Efectivo		306.771.827,27	51.190.827,96	255.580.999,31	499,27%
Efectivo en caja		1.803.696,00	3.021.775,04	-1.218.079,04	-40,31%
Saldos en bancos		121.909.530,74	6.497.519,94	115.412.010,80	1776,25%
Otros depósitos a la vista		183.058.600,53	41.671.532,98	141.387.067,55	339,29%
<b>Activos por impuestos</b>	<b>4</b>	<b>232.503.792,32</b>	<b>340.791.514,14</b>	<b>-108.287.721,82</b>	<b>-31,78%</b>
Activos por impuestos corrientes, corrientes		232.503.792,32	340.791.514,14	-108.287.721,82	-31,78%
<b>Deudores comerciales y otras cuentas por cobrar</b>	<b>5</b>	<b>868.741.296,68</b>	<b>1.265.234.778,94</b>	<b>-396.493.482,26</b>	<b>-31,34%</b>
Deudores comerciales y otras cuentas por cobrar corrientes		868.741.296,68	1.265.234.778,94	-396.493.482,26	-31,34%
<b>Total Activo corriente</b>		<b>1.408.016.916,27</b>	<b>1.657.217.121,04</b>	<b>-249.200.204,77</b>	<b>-15,04%</b>
<b>Activos intangibles distintos de la plusvalía</b>	<b>6</b>	<b>13.745.833,09</b>	<b>9.095.833,17</b>	<b>4.649.999,92</b>	<b>51,12%</b>
Programas de computador		13.745.833,09	9.095.833,17	4.649.999,92	51,12%
Otros activos intangibles		0,00	0,00	0,00	0,00%
<b>Propiedades, planta y equipo</b>	<b>7</b>	<b>531.241.746,00</b>	<b>572.920.211,00</b>	<b>-41.678.465,00</b>	<b>-7,27%</b>
<b>Terrenos y Construcciones</b>		<b>315.345.641,00</b>	<b>329.724.461,00</b>	<b>-14.378.820,00</b>	<b>-4,36%</b>
Edificios (Oficina)		366.715.294,00	366.715.294,00	0,00	0,00%
Depreciación acumulada		-51.369.653,00	-36.990.833,00	-14.378.820,00	38,87%
<b>Maquinaria</b>		<b>32.262.443,00</b>	<b>23.870.327,00</b>	<b>8.392.116,00</b>	<b>35,16%</b>
Maquinaria		43.051.386,00	30.651.386,00	12.400.000,00	40,45%
Depreciación acumulada		-10.788.943,00	-6.781.059,00	-4.007.884,00	100,00%
<b>Equipo de oficina</b>		<b>33.417.406,00</b>	<b>39.265.702,00</b>	<b>-5.848.296,00</b>	<b>-14,89%</b>
Equipo de oficina		84.006.400,00	84.006.400,00	0,00	0,00%
Depreciación acumulada		-50.588.994,00	-44.740.698,00	-5.848.296,00	13,07%
<b>Otras propiedades, planta y equipo</b>		<b>150.216.256,00</b>	<b>180.059.721,00</b>	<b>-29.843.465,00</b>	<b>-16,57%</b>
Otras propiedades, planta y equipo		885.619.937,00	885.619.937,00	0,00	0,00%
Depreciación acumulada		-735.403.681,00	-705.560.216,00	-29.843.465,00	4,23%
<b>Otros Activos No Corrientes</b>	<b>8</b>	<b>220.804.137,00</b>	<b>248.358.305,00</b>	<b>-27.554.168,00</b>	<b>-11,09%</b>
Activos por Impuesto Diferido		220.804.137,00	248.358.305,00	-27.554.168,00	-11,09%
<b>Total Activo No Corriente</b>		<b>765.791.716,09</b>	<b>830.374.349,17</b>	<b>-64.582.633,08</b>	<b>-7,78%</b>
<b>TOTAL ACTIVOS</b>		<b>2.173.808.632,36</b>	<b>2.487.591.470,21</b>	<b>-313.782.837,85</b>	<b>-12,61%</b>

Las Notas que se acompañan son parte integral de los Estados Financieros

  
**JORGE LEONARDO BARBOSA MORALES**  
 Representante Legal

  
**ALVARO GÓRAMO ORTIZ**  
 Contador T.P. 46970-7


  
**ALBERTO CHACÓN ESPINOSA**  
 Revisor Fiscal T.P. 26771-T  
 A.C RECOR COLOMBIA S.A.S.  
 Ver dictamen de febrero 15 de 2023

**CENTRO DE MEDICINA NUCLEAR DEL TOLIMA LTDA.**  
**NIT. 800.130.430-1**


**ESTADO DE SITUACIÓN FINANCIERA COMPARATIVO**  
**AL 31 DE DICIEMBRE**

	NOTAS	AÑO 2022	AÑO 2021	VARIACION ABSOLUTA	VARIACION PORCENTUAL
<b>PASIVOS</b>					
Pasivos por impuestos corrientes, corrientes	9	359.687.537,00	259.995.418,38	99.692.118,62	38,34%
Cuentas por pagar comerciales y cuentas por pagar corrientes	10	158.027.363,37	376.211.219,93	-218.183.856,56	-58,00%
Pasivos Financieros	11	149.390.719,00	275.219.072,70	-125.828.353,70	-45,72%
Beneficios a Empleados	12	34.741.596,00	26.713.179,00	8.028.417,00	100,00%
<b>Total Pasivo corriente</b>		<b>701.847.215,37</b>	<b>938.138.890,01</b>	<b>-236.291.674,64</b>	<b>-25,19%</b>
Pasivo por impuestos diferidos	13	107.683.997,00	83.152.871,00	24.531.126,00	29,50%
<b>Total Pasivo No Corriente</b>		<b>107.683.997,00</b>	<b>83.152.871,00</b>	<b>24.531.126,00</b>	<b>29,50%</b>
<b>TOTAL PASIVOS</b>		<b>809.531.212,37</b>	<b>1.021.291.761,01</b>	<b>-211.760.548,64</b>	<b>-20,73%</b>
<b>PATRIMONIO</b>					
Capital emitido	14	53.000.000,00	53.000.000,00	0,00	0,00%
Cuotas o partes de interés		53.000.000,00	53.000.000,00	0,00	0,00%
Otras reservas	15	26.500.000,00	326.500.000,00	-300.000.000,00	-91,88%
Otras reservas varias		26.500.000,00	326.500.000,00	-300.000.000,00	-91,88%
Resultado integral Acumulado	16	515.302.035,97	515.302.035,97	0,00	0,00%
Ganancia (pérdida) por convergencia a NIIF		515.302.035,97	515.302.035,97	0,00	0,00%
Ganancia (pérdida) de ejercicios anteriores		0,00	0,00	0,00	100,00%
Resultado del Ejercicio		769.475.384,02	571.497.673,23	197.977.710,79	34,64%
<b>TOTAL PATRIMONIO</b>		<b>1.364.277.419,99</b>	<b>1.466.299.709,20</b>	<b>-102.022.289,21</b>	<b>-6,96%</b>
<b>TOTAL PASIVO Y PATRIMONIO</b>		<b>2.173.808.632,36</b>	<b>2.487.591.470,21</b>	<b>-313.782.837,85</b>	<b>-12,61%</b>

Las Notas que se acompañan son parte integral de los Estados Financieros

  
**JORGE LEONARDO BARBOSA MORALES**  
 Representante Legal


  
**ALVARO COTAMO ORTIZ**  
 Contador T.P. 46970-T


  
**ALBERTO CHACON ESPINOSA**  
 Revisor Fiscal T.P. 26771-T  
 A.C RECOR COLOMBIA S.A.S.  
 Ver dictamen de febrero 15 de 2023

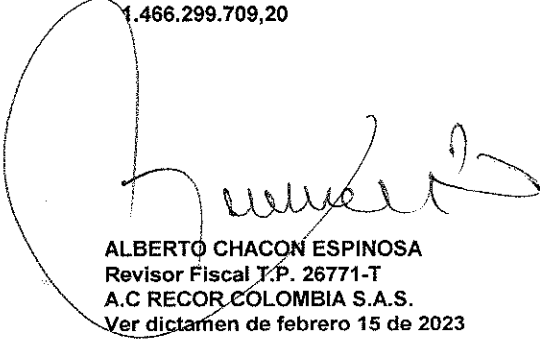
**CENTRO DE MEDICINA NUCLEAR DEL TOLIMA LTDA.**  
**NIT: 800.130.480-1**  
**ESTADO DE CAMBIOS EN EL PATRIMONIO DE LOS SOCIOS**  
**AL 31 DE DICIEMBRE**

	AÑO 2022	AÑO 2021
<b>CAPITAL</b>		
Saldo Inicial del Año	<u>53.000.000,00</u>	<u>53.000.000,00</u>
Saldo Final del Año	<u>53.000.000,00</u>	<u>53.000.000,00</u>
<b>RESERVA LEGAL</b>		
Saldo Inicial del Año	<u>26.500.000,00</u>	<u>26.500.000,00</u>
Saldo Final del Año	<u>26.500.000,00</u>	<u>26.500.000,00</u>
<b>OTRAS RESERVAS</b>		
Saldo Inicial del Año	<u>300.000.000,00</u>	<u>300.000.000,00</u>
Apropiación para distribución de utilidades	<u>-300.000.000,00</u>	<u>0,00</u>
Saldo Final del Año	<u>0,00</u>	<u>300.000.000,00</u>
<b>UTILIDAD (PERDIDA) EJERCICIOS ANTERIORES</b>		
Saldo Inicial del Año	<u>0,00</u>	<u>313.591.628,68</u>
Utilidades generadas en el año anterior	<u>571.497.673,23</u>	<u>-59.605.723,10</u>
Traslado de Utilidades a Distribución	<u>-871.497.673,23</u>	<u>-253.985.905,58</u>
Traslado de Reservas	<u>300.000.000,00</u>	<u>0,00</u>
Saldo Final del Año	<u>0,00</u>	<u>0,00</u>
<b>UTILIDAD (PERDIDA) DEL EJERCICIO</b>		
Saldo Inicial del Año	<u>0,00</u>	<u>0,00</u>
Utilidades generadas en el año	<u>769.475.384,02</u>	<u>571.497.673,23</u>
Reparto Utilidades Acumuladas	<u>-871.497.673,23</u>	<u>-253.985.905,58</u>
Traslado a Utilidad Ejercicios Anteriores	<u>871.497.673,23</u>	<u>253.985.905,58</u>
Saldo Final a 31 de diciembre	<u>769.475.384,02</u>	<u>571.497.673,23</u>
<b>GANANCIAS RETENIDAS POR CONVERGENCIA A NIIF</b>		
Saldo Inicial del Año	<u>515.302.035,97</u>	<u>515.302.035,97</u>
Saldo Final del Año	<u>515.302.035,97</u>	<u>515.302.035,97</u>
<b>SALDO FINAL DEL PATRIMONIO</b>	<b>1.364.277.419,99</b>	<b>1.466.299.709,20</b>

Las Notas que se acompañan son parte integral de los Estados Financieros

  
**JORGE LEONARDO BARBOSA MORALES**  
 Representante Legal

  
**ALVARO COTAMO ORTIZ**  
 Contador T.P. 46970-T

  
**ALBERTO CHACON ESPINOSA**  
 Revisor Fiscal T.P. 26771-T  
 A.C RECOR COLOMBIA S.A.S.  
 Ver dictamen de febrero 15 de 2023

**CENTRO DE MEDICINA NUCLEAR DEL TOLIMA LTDA.**  
**NIT. 800.130.480-1**


**ESTADO DE RESULTADO INTEGRAL COMPARATIVO  
DE ENERO 01 A DICIEMBRE 31**

	NOTAS	AÑO 2022	AÑO 2021	VARIACION ABSOLUTA	VARIACION PORCENTUAL
<b>INGRESOS OPERACIONALES</b>					
Ingresos de actividades ordinarias	17	3.108.847.467,00	2.745.544.620,00	363.302.847,00	13,23%
Costo de ventas	18	1.437.657.612,26	1.380.825.609,67	56.832.002,59	4,12%
<b>Ganancia bruta</b>		<b>1.671.189.854,74</b>	<b>1.364.719.010,33</b>	<b>306.470.844,41</b>	<b>22,46%</b>
Otros ingresos	19	185.210.180,90	217.718.731,66	-32.508.550,76	-14,93%
Gastos de administración	20	130.761.164,00	107.772.814,00	22.988.350,00	21,33%
Otros gastos, por función	21	514.295.018,20	595.140.446,88	-80.845.428,68	-13,58%
<b>Ganancias (Perdidas) de actividades operacionales</b>		<b>1.211.343.853,44</b>	<b>879.524.481,11</b>	<b>331.819.372,33</b>	<b>37,73%</b>
Ingresos financieros	22	8.435.689,20	4.352.058,36	4.083.630,84	93,83%
Costos financieros	23	47.452.864,62	56.947.866,24	-9.495.001,62	-16,67%
<b>Ganancia antes de impuestos</b>		<b>1.172.326.678,02</b>	<b>826.928.673,23</b>	<b>345.398.004,79</b>	<b>41,77%</b>
Gasto por impuestos	24	402.851.294,00	255.431.000,00	147.420.294,00	57,71%
<b>Ganancia del Ejercicio</b>		<b>769.475.384,02</b>	<b>571.497.673,23</b>	<b>197.977.710,79</b>	<b>34,64%</b>

Las Notas que se acompañan son parte integral de los Estados Financieros

  
**JORGE LEONARDO BARBOSA MORALES**  
Representante Legal

  
**ALVARO COTAMO ORTIZ**  
Contador T.P. 46970-T

  
**ALBERTO CHACON ESPINOSA**  
Revisor Fiscal T.P. 26771-T  
A.C RECOR COLOMBIA S.A.S.  
Ver dictamen de febrero 18 de 2023