

CENTRO DE MEDICINA NUCLEAR DEL TOLIMA LTDA.
NIT. 800.130.480-1


ESTADO DE SITUACIÓN FINANCIERA COMPARATIVO
AL 31 DE DICIEMBRE

	NOTAS	AÑO 2021	AÑO 2020	VARIACION ABSOLUTA	VARIACION PORCENTUAL
ACTIVOS					
Efectivo y equivalentes al efectivo	3	51.190.827,96	241.022.152,72	-189.831.324,76	-78,76%
Efectivo		51.190.827,96	241.022.152,72	-189.831.324,76	-78,76%
Efectivo en caja		3.021.775,04	5.715.600,00	-2.693.824,96	-47,13%
Saldos en bancos		6.497.519,94	59.916.307,23	-53.418.787,29	-89,16%
Otros depósitos a la vista		41.671.532,98	175.390.245,49	-133.718.712,51	-76,24%
Activos por impuestos	4	340.791.514,14	224.060.968,71	116.730.545,43	52,10%
Activos por impuestos corrientes, corrientes		340.791.514,14	224.060.968,71	116.730.545,43	52,10%
Deudores comerciales y otras cuentas por cobrar	5	1.265.234.778,94	928.707.532,36	336.527.246,58	36,24%
Deudores comerciales y otras cuentas por cobrar corrientes		1.265.234.778,94	928.707.532,36	336.527.246,58	36,24%
Total Activo corriente		1.657.217.121,04	1.393.790.653,79	263.426.467,25	18,90%
Activos intangibles distintos de la plusvalía	6	9.095.833,17	19.233.541,17	-10.137.708,00	-52,71%
Programas de computador		9.095.833,17	11.839.833,17	-2.744.000,00	-23,18%
Otros activos intangibles		0,00	7.393.708,00	-7.393.708,00	-100,00%
Propiedades, planta y equipo	7	572.920.211,00	631.139.782,00	-58.219.571,00	-9,22%
Terrenos y Construcciones		329.724.461,00	344.103.281,00	-14.378.820,00	-4,18%
Edificios (Oficina)		366.715.294,00	366.715.294,00	0,00	0,00%
Depreciación acumulada		-36.990.833,00	-22.612.013,00	-14.378.820,00	63,59%
Maquinaria		23.870.327,00	23.515.186,00	355.141,00	1,51%
Maquinaria		30.651.386,00	27.282.386,00	3.369.000,00	12,35%
Depreciación acumulada		-6.781.059,00	-3.767.200,00	-3.013.859,00	100,00%
Equipo de oficina		39.265.702,00	9.383.780,00	29.881.922,00	318,44%
Equipo de oficina		84.006.400,00	49.947.100,00	34.059.300,00	68,19%
Depreciación acumulada		-44.740.698,00	-40.563.320,00	-4.177.378,00	10,30%
Otras propiedades, planta y equipo		180.059.721,00	254.137.535,00	-74.077.814,00	-29,15%
Otras propiedades, planta y equipo		885.619.937,00	884.042.987,00	1.576.950,00	0,18%
Depreciación acumulada		-705.560.216,00	-629.905.452,00	-75.654.764,00	12,01%
Otros Activos No Corrientes	8	248.358.305,00	92.530.342,00	155.827.963,00	168,41%
Activos por Impuesto Diferido		248.358.305,00	92.530.342,00	155.827.963,00	168,41%
Total Activo No Corriente		830.374.349,17	742.903.665,17	87.470.684,00	11,77%
TOTAL ACTIVOS		2.487.591.470,21	2.136.694.318,96	350.897.151,25	16,42%

Las Notas 1 a la 23 son parte integral de los Estados Financieros


JORGE LEONARDO BARBOSA MORALES
 Representante Legal


ALVARO COTAMO ORTIZ
 Contador T.P. 46970-T


ALBERTO CHACON ESPINOSA
 Revisor Fiscal T.P. 26771-T
A.C RECOR COLOMBIA S.A.S.
 Ver dictamen de febrero 11 de 2022


CENTRO DE MEDICINA NUCLEAR DEL TOLIMA LTDA.
NIT. 800.130.480-1


ESTADO DE SITUACIÓN FINANCIERA COMPARATIVO
AL 31 DE DICIEMBRE

	NOTAS	AÑO 2021	AÑO 2020	VARIACION ABSOLUTA	VARIACION PORCENTUAL
PASIVOS					
Pasivos por impuestos corrientes, corrientes	9	259.995.418,38	19.670.056,73	240.325.361,65	1221,78%
Cuentas por pagar comerciales y cuentas por pagar corrientes	10	376.211.219,93	434.948.598,68	-58.737.378,75	-13,50%
Pasivos Financieros	11	275.219.072,70	435.658.850,00	-160.439.777,30	-36,83%
Beneficios a Empelados	12	26.713.179,00	32.165.459,00	-5.452.280,00	100,00%
Total Pasivo corriente		938.138.890,01	922.442.964,41	15.695.925,60	1,70%
Pasivo por impuestos diferidos	13	83.152.871,00	65.463.413,00	17.689.458,00	27,02%
Total Pasivo No Corriente		83.152.871,00	65.463.413,00	17.689.458,00	27,02%
TOTAL PASIVOS		1.021.291.761,01	987.906.377,41	33.385.383,60	3,38%
PATRIMONIO					
Capital emitido	14	53.000.000,00	53.000.000,00	0,00	0,00%
Cuotas o partes de interés		53.000.000,00	53.000.000,00	0,00	0,00%
Otras reservas	15	326.500.000,00	326.500.000,00	0,00	0,00%
Otras reservas varias		326.500.000,00	326.500.000,00	0,00	0,00%
Resultado integral Acumulado	16	515.302.035,97	828.893.664,65	-313.591.628,68	-37,83%
Ganancia (pérdida) por convergencia a NIIF		515.302.035,97	515.302.035,97	0,00	0,00%
Ganancia (pérdida) de ejercicios anteriores		0,00	313.591.628,68	-313.591.628,68	100,00%
Resultado del Ejercicio		571.497.673,23	-59.605.723,10	631.103.396,33	-1058,80%
TOTAL PATRIMONIO		1.466.299.709,20	1.148.787.941,55	317.511.767,65	27,64%
TOTAL PASIVO Y PATRIMONIO		2.487.591.470,21	2.136.694.318,96	350.897.151,25	16,42%

Las Notas 1 a la 23 son parte integral de los Estados Financieros


JORGE LEONARDO BARBOSA MORALES
 Representante Legal


ALVARO CÓTAMO ORTIZ
 Contador T.P. 46970-T


ALBERTO CHACON ESPINOSA
 Revisor Fiscal T.P. 26771-T
A.C RECOR COLOMBIA S.A.S.
 Ver dictamen de febrero 11 de 2022

**CENTRO DE MEDICINA NUCLEAR DEL TOLIMA LTDA.
NIT. 800.130.480-1**


**ESTADO DE RESULTADO INTEGRAL COMPARATIVO
DE ENERO 01 A DICIEMBRE 31**

	NOTAS	AÑO 2021	AÑO 2020	VARIACION ABSOLUTA	VARIACION PORCENTUAL
INGRESOS OPERACIONALES					
Ingresos de actividades ordinarias	17	2.745.544.620,00	1.704.098.091,00	1.041.446.529,00	61,11%
Costo de ventas	18	1.380.825.609,67	1.352.406.682,79	28.418.926,88	2,10%
Ganancia bruta		1.364.719.010,33	351.691.408,21	1.013.027.602,12	288,04%
Otros ingresos	19	217.718.731,66	283.901.068,50	-66.182.336,84	-23,31%
Gastos de administración	20	107.772.814,00	90.235.282,30	17.537.531,70	19,44%
Otros gastos, por función	21	595.140.446,88	566.119.940,56	29.020.506,32	5,13%
Ganancias (Perdidas) de actividades operacionales		879.524.481,11	-20.762.746,15	900.287.227,26	-4336,07%
Ingresos financieros	22	4.352.058,36	8.493.094,17	-4.141.035,81	-48,76%
Costos financieros	23	56.947.866,24	45.086.071,12	11.861.795,12	26,31%
Ganancia antes de impuestos		826.928.673,23	-57.355.723,10	884.284.396,33	-1541,75%
Gasto por impuesto sobre la renta		255.431.000,00	2.250.000,00	253.181.000,00	11252,49%
Ganancia del Ejercicio		571.497.673,23	-59.605.723,10	631.103.396,33	-1058,80%

Las Notas 1 a la 23 son parte integral de los Estados Financieros


JORGE LEONARDO BARBOSA MORALES
Representante Legal



ALVARO COTAMO ORTIZ
Contador T.P. 46970-T


ALBERTO CHACON ESPINOSA
Revisor Fiscal T.P. 26771-T
A.C RECOR COLOMBIA S.A.S.
Ver dictamen de febrero 11 de 2022


CENTRO DE MEDICINA NUCLEAR DEL TOLIMA LTDA.
NIT: 800.130.480-1
ESTADO DE FLUJOS DE EFECTIVO

	Año terminado el 31 de diciembre de	
	Año 2021	Año 2020
ACTIVIDADES DE OPERACIÓN		
Utilidad Neta del Periodo	571.497.673,23	-59.605.723,10
Partidas que no afectan el efectivo		
Depreciaciones	97.224.821,00	108.049.980,00
Amortizaciones	2.744.000,00	2.744.000,04
Provision de Cartera	126.591.715,67	135.133.973,80
Recupreaciones de Provisiones (Costo Amortizado)	-53.679.272,05	-73.373.863,69
Impuesto Diferido	-138.138.505,00	-10.263.152,00
Efectivo Generado en la Operación	606.240.432,85	102.685.215,05
Cambios en Activos y Pasivos		
Disminución de Proveedores	-82.495.906,75	0,00
Disminución de Deudores	0,00	376.051.725,07
Disminucion de Impuestos	0,00	-347.966.000,00
Disminución de Obligaciones Laborales	-5.452.280,00	0,00
Disminución de Otros Activos	7.393.708,00	0,00
Disminución de Otros Pasivos	0,00	-1.117.861,18
Aumento de Deudores	-416.532.442,02	0,00
Aumento de Otras Cuentas por Cobrar	-109.637.793,61	-20.505.221,35
Aumento de Activos Diferidos	0,00	-7.393.708,00
Aumento de Proveedores	0,00	244.672.771,75
Aumento de Impuestos	240.641.179,65	0,00
Aumento de Cuentas por Pagar	0,00	-197.797.700,00
Aumento de Obligaciones Laborales	0,00	5.677.999,00
Aumento de Otros Pasivos	23.442.710,00	0,00
Flujo de Efectivo Neto en Actividades de Operación	263.599.608,12	154.307.220,34
ACTIVIDADES DE INVERSION		
Compra de Propiedad, Planta y Equipo	-39.005.250,00	-149.324.066,00
Flujo de Efectivo Neto en Actividades de Inversión	-39.005.250,00	-149.324.066,00
ACTIVIDADES DE FINANCIACION		
Nuevas Obligaciones Financieras	0,00	160.884.154,00
Pago de Obligaciones Financieras	-160.439.777,30	0,00
Distribución de Utilidades	-253.985.905,58	0,00
Flujo de Efectivo Neto en Actividades Financieras	-414.425.682,88	160.884.154,00
TOTAL. AUMENTO (DISMINUCION) DE EFECTIVO	-189.831.324,76	165.867.308,34
EFECTIVO AÑO ANTERIOR	241.022.152,72	75.154.844,38
EFECTIVO PRESENTE AÑO	51.190.827,96	241.022.152,72

Las Notas 1 a la 23 son parte integral de los Estados Financieros


JORGE LEONARDO BARBOSA MORALES
 Representante Legal


ALVARO COTAMO ORTIZ
 Contador T.P. 46970-T



ALBERTO CHACON ESPINOSA
 Revisor Fiscal T.P. 26771-T
A.C RECOR COLOMBIA S.A.S.
 Ver dictamen de febrero 11 de 2022


CENTRO DE MEDICINA NUCLEAR DEL TOLIMA LTDA.
NIT: 800.130.480-1
ESTADO DE CAMBIOS EN EL PATRIMONIO DE LOS SOCIOS
AL 31 DE DICIEMBRE

	AÑO 2021	AÑO 2020
CAPITAL		
Saldo Inicial del Año	53.000.000,00	53.000.000,00
Valores Capitalizados en el año	0,00	0,00
Saldo Final del Año	53.000.000,00	53.000.000,00
RESERVA LEGAL		
Saldo Inicial del Año	26.500.000,00	26.500.000,00
Traslado de utilidades del año	0,00	0,00
Saldo Final del Año	26.500.000,00	26.500.000,00
OTRAS RESERVAS		
Saldo Inicial del Año	300.000.000,00	300.000.000,00
Apropiaciones para Futuras Capitalizaciones	0,00	0,00
Saldo Final del Año	300.000.000,00	300.000.000,00
UTILIDAD (PERDIDA) EJERCICIOS ANTERIORES		
Saldo Inicial del Año	313.591.628,68	0,00
Utilidades generadas en el año anterior	-59.605.723,10	313.591.628,68
Traslado de Utilidades a Distribucion	-253.985.905,58	0,00
Traslado Reserva Extraordinaria	0,00	0,00
Saldo Final del Año	0,00	313.591.628,68
UTILIDAD (PERDIDA) DEL EJERCICIO		
Saldo Inicial del Año	0,00	0,00
Utilidades generadas en el año	571.497.673,23	-59.605.723,10
Reparto Utilidades Acumuladas	-253.985.905,58	0,00
Ajuste por Convergencia a NIIF	0,00	0,00
Traslado a Utilidad Ejercicios Anteriores	253.985.905,58	0,00
Saldo Final a 31 de diciembre	571.497.673,23	-59.605.723,10
GANANCIAS RETENIDAS POR CONVERGENCIA A NIIF		
Saldo Inicial del Año	515.302.035,97	515.302.035,97
Ajuste por Convergencia a NIIF	0,00	0,00
Disminución por Distribución Utilidades	0,00	0,00
Saldo Final del Año	515.302.035,97	515.302.035,97
SALDO FINAL DEL PATRIMONIO	1.466.299.709,20	1.148.787.941,55

Las Notas 1 a la 23 son parte integral de los Estados Financieros


JORGE LEONARDO BARBOSA MORALES
 Representante Legal


ÁLVARO COTAMO ORTIZ
 Contador T.P. 46970-T


ALBERTO CHACON ESPINOSA
 Revisor Fiscal T.P. 26771-T
 A.C RÉCOR COLOMBIA S.A.S.
 Ver dictamen de febrero 11 de 2022