

CENTRO DE MEDICINA NUCLEAR DEL TOLIMA LTDA.
NIT. 800.130.480-1

ESTADO DE SITUACIÓN FINANCIERA COMPARATIVO
AL 31 DE DICIEMBRE

	NOTAS	AÑO 2024	AÑO 2023	VARIACIÓN ABSOLUTA	VARIACIÓN PORCENTUAL
ACTIVOS					
Efectivo y equivalentes al efectivo	3	127.998.242,78	187.615.674,01	-59.617.431,23	-31,78%
Efectivo		127.998.242,78	187.615.674,01	-59.617.431,23	-31,78%
Efectivo en caja		10.470.495,98	6.813.902,70	3.656.593,28	53,66%
Saldos en bancos		50.851.872,44	74.862.887,52	-24.011.015,08	-32,07%
Otros depósitos a la vista		66.675.874,36	105.938.883,79	-39.263.009,43	-37,06%
Activos por impuestos	4	252.664.060,43	272.826.054,56	-20.161.994,13	-7,39%
Activos por impuestos corrientes, corrientes		252.664.060,43	272.826.054,56	-20.161.994,13	-7,39%
Deudores comerciales y otras cuentas por cobrar	5	1.170.599.570,64	997.205.215,31	173.394.355,33	17,39%
Deudores comerciales y otras cuentas por cobrar corrientes		1.170.599.570,64	997.205.215,31	173.394.355,33	17,39%
Total Activo corriente		1.551.261.873,85	1.457.646.943,88	93.614.929,97	6,42%
Activos intangibles distintos de la plusvalía	6	10.045.833,01	11.895.833,05	-1.850.000,04	-15,55%
Programas de computador		10.045.833,01	11.895.833,05	-1.850.000,04	-15,55%
Otros activos intangibles		0,00	0,00	0,00	0,00%
Propiedades, planta y equipo	7	553.514.820,89	614.130.036,89	-60.615.216,00	-9,87%
Terrenos y Construcciones		286.588.001,00	300.966.821,00	-14.378.820,00	-4,78%
Edificios (Oficina)		366.715.294,00	366.715.294,00	0,00	0,00%
Depreciación acumulada		-80.127.293,00	-65.748.473,00	-14.378.820,00	21,87%
Maquinaria		133.795.925,89	156.602.981,89	-22.807.056,00	-14,56%
Maquinaria		186.944.794,89	186.944.794,89	0,00	0,00%
Depreciación acumulada		-53.148.869,00	-30.341.813,00	-22.807.056,00	100,00%
Equipo de oficina		25.391.896,00	27.596.074,00	-2.204.178,00	-7,99%
Equipo de oficina		87.629.400,00	84.006.400,00	3.623.000,00	4,31%
Depreciación acumulada		-62.237.504,00	-56.410.326,00	-5.827.178,00	10,33%
Otras propiedades, planta y equipo		107.738.998,00	128.964.160,00	-21.225.162,00	-16,46%
Otras propiedades, planta y equipo		885.619.937,00	885.619.937,00	0,00	0,00%
Depreciación acumulada		-777.880.939,00	-756.655.777,00	-21.225.162,00	2,81%
Otros Activos No Corrientes	8	436.065.538,00	241.030.259,00	195.035.279,00	80,92%
Activos por Impuesto Diferido		436.065.538,00	241.030.259,00	195.035.279,00	80,92%
Total Activo No Corriente		999.626.191,90	867.056.128,94	132.570.062,96	15,29%
TOTAL ACTIVOS		2.550.888.065,75	2.324.703.072,82	226.184.992,93	9,73%

Las Notas que se acompañan son parte integral de los Estados Financieros


JORGE LEONARDO BARBOSA MORALES
Representante Legal


ALVARO COTAMO ORTIZ
Contador T.P. 46970-T


ADRIANA LUCÍA CÁRDENAS URQUIZA
Revisor Fiscal T.P. 201579-T
A.C RECOR COLOMBIA S.A.S.
Ver dictamen de febrero 14 de 2025 y
adición de marzo 14 de 2025

CENTRO DE MEDICINA NUCLEAR DEL TOLIMA LTDA.
NIT. 800.130.480-1

ESTADO DE SITUACIÓN FINANCIERA COMPARATIVO
AL 31 DE DICIEMBRE

	NOTAS	AÑO 2024	AÑO 2023	VARIACIÓN ABSOLUTA	VARIACIÓN PORCENTUAL
PASIVOS					
Pasivos por impuestos corrientes, corrientes	9	419.445.466,97	317.711.359,49	101.734.107,48	32,02%
Cuentas por pagar comerciales y cuentas por pagar corrientes	10	436.617.526,27	357.694.632,46	78.922.893,81	22,06%
Pasivos Financieros	11	61.177.758,23	71.164.114,37	-9.986.356,14	-14,03%
Beneficios a Emplados	12	58.587.898,00	52.955.072,00	5.632.826,00	100,00%
Total Pasivo corriente		975.828.649,47	799.525.178,32	176.303.471,15	22,05%
Pasivo por impuestos diferidos	13	107.200.314,00	144.116.346,00	-36.916.032,00	-25,62%
Total Pasivo No Corriente		107.200.314,00	144.116.346,00	-36.916.032,00	-25,62%
TOTAL PASIVOS		1.083.028.963,47	943.641.524,32	139.387.439,15	14,77%
PATRIMONIO					
Capital emitido	14	53.000.000,00	53.000.000,00	0,00	0,00%
Cuotas o partes de interés		53.000.000,00	53.000.000,00	0,00	0,00%
Otras reservas	15	326.500.000,02	326.500.000,02	0,00	0,00%
Otras reservas varias		326.500.000,02	326.500.000,02	0,00	0,00%
Resultado integral Acumulado	16	515.302.035,97	515.302.035,97	0,00	0,00%
Ganancia (pérdida) por convergencia a NIIF		515.302.035,97	515.302.035,97	0,00	0,00%
Resultado del Ejercicio		573.057.066,29	486.259.512,51	86.797.553,78	17,85%
TOTAL PATRIMONIO		1.467.859.102,28	1.381.061.548,50	86.797.553,78	6,28%
TOTAL PASIVO Y PATRIMONIO		2.550.888.065,75	2.324.703.072,82	226.184.992,93	9,73%

Las Notas que se acompañan son parte integral de los Estados Financieros


JORGE LEONARDO BARBOSA MORALES
 Representante Legal


ALVARO COTAMO ORTIZ
 Contador T.P. 46970-T


ADRIANA LUCÍA CÁRDENAS URQUIZA
 Revisor Fiscal T.P. 201579-T
A.C RECOR COLOMBIA S.A.S.
 Ver dictamen de febrero 14 de 2025 y
 adición de marzo 14 de 2025


CENTRO DE MEDICINA NUCLEAR DEL TOLIMA LTDA.
NIT. 800.130.480-1


ESTADO DE RESULTADO INTEGRAL COMPARATIVO
DE ENERO 01 A DICIEMBRE 31

	NOTAS	AÑO 2024	AÑO 2023	VARIACIÓN ABSOLUTA	VARIACIÓN PORCENTUAL
INGRESOS OPERACIONALES					
Ingresos de actividades ordinarias	17	3.771.157.225,00	3.313.708.488,00	457.448.737,00	13,80%
Costo de ventas	18	2.005.843.223,00	1.939.849.154,51	65.994.068,49	3,40%
Ganancia bruta		1.765.314.002,00	1.373.859.333,49	391.454.668,51	28,49%
Otros ingresos	19	355.068.180,67	51.278.640,27	303.789.540,40	592,43%
Gastos de administración	20	171.917.119,00	157.265.067,00	14.652.052,00	9,32%
Otros gastos, por función	21	935.956.527,75	428.389.699,44	507.566.828,31	118,48%
Ganancias (Perdidas) de actividades operacionales		1.012.508.535,92	839.483.207,32	173.025.328,60	20,61%
Ingresos financieros	22	3.181.838,18	10.890.644,50	-7.708.806,32	-70,78%
Costos financieros	23	32.750.307,81	36.620.112,31	-3.869.804,50	-10,57%
Ganancia antes de impuestos		982.940.066,29	813.753.739,51	169.186.326,78	20,79%
Gasto por impuestos	24	409.883.000,00	327.494.227,00	82.388.773,00	25,16%
Ganancia del Ejercicio		573.057.066,29	486.259.512,51	86.797.553,78	17,85%

Las Notas que se acompañan son parte integral de los Estados Financieros


JORGE LEONARDO BARBOSA MORALES
 Representante Legal


ALVARO COTAMO ORTIZ
 Contador T.P. 46970-T


ADRIANA LUCÍA CÁRDENAS ÚRQUIZA
 Revisor Fiscal T.P. 201579-T
 A.C RECOR COLOMBIA S.A.S.
 Ver dictamen de febrero 14 de 2025 y
 adición de marzo 14 de 2025

CENTRO DE MEDICINA NUCLEAR DEL TOLIMA LTDA.
NIT: 800.130.480-1
ESTADO DE CAMBIOS EN EL PATRIMONIO DE LOS SOCIOS
AL 31 DE DICIEMBRE

	AÑO 2024	AÑO 2023
CAPITAL		
Saldo Inicial del Año	<u>53.000.000,00</u>	<u>53.000.000,00</u>
Saldo Final del Año	<u>53.000.000,00</u>	<u>53.000.000,00</u>
RESERVA LEGAL		
Saldo Inicial del Año	<u>26.500.000,00</u>	<u>26.500.000,00</u>
Saldo Final del Año	<u>26.500.000,00</u>	<u>26.500.000,00</u>
OTRAS RESERVAS		
Saldo Inicial del Año	<u>300.000.000,02</u>	<u>0,00</u>
Apropiación para distribución de utilidades	0,00	300.000.000,02
Saldo Final del Año	<u>300.000.000,02</u>	<u>300.000.000,02</u>
UTILIDAD (PERDIDA) EJERCICIOS ANTERIORES		
Saldo Inicial del Año	<u>0,00</u>	<u>0,00</u>
Utilidades generadas en el año anterior	486.259.512,51	769.475.384,02
Traslado de Utilidades a Distribución	-486.259.512,51	-469.475.384,02
Traslado de Reservas	0,00	-300.000.000,00
Saldo Final del Año	<u>0,00</u>	<u>0,00</u>
UTILIDAD (PERDIDA) DEL EJERCICIO		
Saldo Inicial del Año	<u>0,00</u>	<u>0,00</u>
Utilidades generadas en el año	573.057.066,29	486.259.512,51
Reparto Utilidades Acumuladas	-486.259.512,51	-469.475.384,00
Traslado a Utilidad Ejercicios Anteriores	486.259.512,51	469.475.384,00
Saldo Final a 31 de diciembre	<u>573.057.066,29</u>	<u>486.259.512,51</u>
GANANCIAS RETENIDAS POR CONVERGENCIA A NIIF		
Saldo Inicial del Año	<u>515.302.035,97</u>	<u>515.302.035,97</u>
Saldo Final del Año	<u>515.302.035,97</u>	<u>515.302.035,97</u>
SALDO FINAL DEL PATRIMONIO	1.467.859.102,28	1.381.061.548,50

Las Notas que se acompañan son parte integral de los Estados Financieros


JORGE LEONARDO BARBOSA MORALES
Representante Legal


ALVARO COTAMO ORTIZ
Contador T.P. 46970-T


ADRIANA LUCÍA CÁRDENAS URQUIZA
Revisor Fiscal T.P. 201579-T
A.C RECOR COLOMBIA S.A.S.
Ver dictamen de febrero 14 de 2025 y
adición de marzo 14 de 2025


CENTRO DE MEDICINA NUCLEAR DEL TOLIMA LTDA.
NIT: 800.130.480-1
ESTADO DE FLUJOS DE EFECTIVO

	Año terminado el 31 de diciembre de	
	Año 2024	Año 2023
ACTIVIDADES DE OPERACIÓN		
Utilidad Neta del Periodo	573.057.066,29	486.259.512,51
Partidas que no afectan el efectivo		
Depreciaciones	64.238.216,00	61.005.118,00
Amortizaciones	1.850.000,04	1.850.000,04
Deterioro de Cartera	539.477.075,34	0,00
Provision de Cartera (Costo Amortizado)	0,00	108.919.372,34
Recuperaciones de Provisiones (Costo Amortizado)	-52.919.197,18	-48.394.694,62
Impuesto Diferido	-231.951.311,00	16.206.227,00
Efectivo Generado en la Operación	893.751.849,49	625.845.535,27
Cambios en Activos y Pasivos		
Disminucion de Impuestos	0,00	-39.478.000,00
Aumento de Deudores	-639.790.239,36	-229.310.858,59
Aumento de Proveedores	73.130.017,37	46.604.854,42
Aumento de Impuestos	98.595.000,00	0,00
Aumento de Obligaciones Laborales	5.632.826,00	18.213.476,00
Aumento de Otros Pasivos	8.931.983,92	150.564.237,16
Flujo de Efectivo Neto en Actividades de Operación	440.251.437,42	572.439.244,26
ACTIVIDADES DE INVERSION		
Compra de Propiedad, Planta y Equipo	-3.623.000,00	-143.893.408,89
Flujo de Efectivo Neto en Actividades de Inversión	-3.623.000,00	-143.893.408,89
ACTIVIDADES DE FINANCIACION		
Pago de Obligaciones Financieras	-9.986.356,14	-78.226.604,63
Distribución de Utilidades	-486.259.512,51	-469.475.384,00
Flujo de Efectivo Neto en Actividades Financieras	-496.245.868,65	-547.701.988,63
TOTAL. AUMENTO (DISMINUCION) DE EFECTIVO	-59.617.431,23	-119.156.153,26
EFECTIVO AÑO ANTERIOR	187.615.674,01	306.771.827,27
EFECTIVO PRESENTE AÑO	127.998.242,78	187.615.674,01

Las Notas que se acompañan son parte integral de los Estados Financieros


JORGE LEONARDO BARBOSA MORALES
 Representante Legal


ALVARO COTAMO ORTIZ
 Contador T.P. 46970-T


ADRIANA LUCIA CARDENAS URQUIZA
 Revisor Fiscal T.P. 201579-T
 A.C RECOR COLOMBIA S.A.S.
 Ver dictamen de febrero 14 de 2025 y
 adición de marzo 14 de 2025