

## CERTIFICACION DE ESTADOS FINANCIEROS

**Señores:**

**Junta General de Socios  
Centro de Medicina Nuclear del Tolima Ltda.  
Ibagué**

**LOS SUSCRITOS REPRESENTANTE LEGAL Y EL CONTADOR DE LA SOCIEDAD CENTRO DE MEDICINA NUCLEAR DEL TOLIMA LTDA., CADA UNO DENTRO DE SU COMPETENCIA**

### CERTIFICAMOS:


Que en forma previa hemos verificado las afirmaciones contenidas en los estados financieros de la sociedad a 31 de diciembre de 2020 y 2019, de conformidad con la Ley 1314 de 2009, el Decreto 3022 de 2013 y el Decreto Único Reglamentarios 2420 y 2496 de 2015., y que las mismas se han tomado fielmente de los libros.

De acuerdo con lo anterior, en relación con los estados financieros mencionados, manifestamos lo siguiente:


1. Los activos y pasivos de la sociedad existen y las transacciones registradas se han efectuado en el año correspondiente.
2. Todos los hechos económicos realizados han sido reconocidos.
3. Los activos representan derechos obtenidos y los pasivos representan obligaciones a cargo de la sociedad.
4. Todos los elementos han sido reconocidos por los importes apropiados.
5. Los hechos económicos han sido correctamente clasificados, descritos y revelados.

Lo anterior para efectos de dar cumplimiento al artículo 37 de la Ley 222 de 1995.

Para constancia se firma la presente certificación el día quince (15) del mes de febrero del año dos mil veintiuno (2021).



**DIEGO FERNANDO RUIZ CASTAÑEDA**  
Representante Legal  
Centro de Medicina Nuclear del Tolima Ltda.



**ALVARO COTAMO ORTIZ**  
Contador Público T.P. 46970-T  
Centro de Medicina Nuclear del Tolima Ltda.

**CENTRO DE MEDICINA NUCLEAR DEL TOLIMA LTDA.**  
**NIT. 800.130.480-1**


**ESTADO DE SITUACIÓN FINANCIERA COMPARATIVO**  
**AL 31 DE DICIEMBRE**

	NOTAS	AÑO 2020	AÑO 2019	VARIACION ABSOLUTA	VARIACION PORCENTUAL
<b>ACTIVOS</b>					
<b>Efectivo y equivalentes al efectivo</b>	<b>3</b>	<b>241.022.152,72</b>	<b>75.154.844,38</b>	<b>165.867.308,34</b>	<b>220,70%</b>
Efectivo		241.022.152,72	75.154.844,38	165.867.308,34	220,70%
Efectivo en caja		5.715.600,00	3.693.783,62	2.021.816,38	54,74%
Saldos en bancos		59.916.307,23	8.506.285,16	51.410.022,07	604,38%
Otros depósitos a la vista		175.390.245,49	62.954.775,60	112.435.469,89	178,60%
<b>Activos por impuestos</b>	<b>4</b>	<b>224.060.968,71</b>	<b>210.485.986,58</b>	<b>13.574.982,13</b>	<b>6,45%</b>
Activos por impuestos corrientes, corrientes		224.060.968,71	210.485.986,58	13.574.982,13	6,45%
<b>Deudores comerciales y otras cuentas por cobrar</b>	<b>5</b>	<b>928.707.532,36</b>	<b>1.359.589.128,32</b>	<b>-430.881.595,96</b>	<b>-31,69%</b>
Deudores comerciales y otras cuentas por cobrar corrientes		928.707.532,36	1.359.589.128,32	-430.881.595,96	-31,69%
<b>Total Activo corriente</b>		<b>1.393.790.653,79</b>	<b>1.645.229.959,28</b>	<b>-251.439.305,49</b>	<b>-15,28%</b>
<b>Activos Intangibles distintos de la plusvalía</b>	<b>6</b>	<b>19.233.541,17</b>	<b>14.583.833,21</b>	<b>4.649.707,96</b>	<b>31,88%</b>
Programas de computador		11.839.833,17	12.795.833,21	-956.000,04	-7,47%
Otros activos intangibles		7.393.708,00	1.788.000,00	5.605.708,00	313,52%
<b>Propiedades, planta y equipo</b>	<b>7</b>	<b>631.139.782,00</b>	<b>589.865.696,00</b>	<b>41.274.086,00</b>	<b>7,00%</b>
<b>Terrenos y Construcciones</b>		<b>344.103.281,00</b>	<b>358.215.604,00</b>	<b>-14.112.323,00</b>	<b>-3,94%</b>
Edificios (Oficina)		366.715.294,00	366.715.294,00	0,00	0,00%
Depreciación acumulada		-22.612.013,00	-8.499.690,00	-14.112.323,00	166,03%
<b>Maquinaria</b>		<b>23.515.186,00</b>	<b>7.524.000,00</b>	<b>15.991.186,00</b>	<b>212,54%</b>
Maquinaria		27.282.386,00	8.360.000,00	18.922.386,00	226,34%
Depreciación acumulada		-3.767.200,00	-836.000,00	-2.931.200,00	100,00%
<b>Equipo de oficina</b>		<b>9.383.780,00</b>	<b>10.517.489,00</b>	<b>-1.133.709,00</b>	<b>-10,78%</b>
Equipo de oficina		49.947.100,00	45.221.100,00	4.726.000,00	10,45%
Depreciación acumulada		-40.563.320,00	-34.703.611,00	-5.859.709,00	16,89%
<b>Otras propiedades, planta y equipo</b>		<b>254.137.535,00</b>	<b>213.608.603,00</b>	<b>40.528.932,00</b>	<b>18,97%</b>
Otras propiedades, planta y equipo		884.042.987,00	758.367.307,00	125.675.680,00	16,57%
Depreciación acumulada		-629.905.452,00	-544.758.704,00	-85.146.748,00	15,63%
<b>Otros Activos No Corrientes</b>	<b>8</b>	<b>92.530.342,00</b>	<b>97.240.088,00</b>	<b>-4.709.746,00</b>	<b>-4,84%</b>
Activos por Impuesto Diferido		92.530.342,00	97.240.088,00	-4.709.746,00	-4,84%
<b>Total Activo No Corriente</b>		<b>742.903.665,17</b>	<b>701.689.617,21</b>	<b>41.214.047,96</b>	<b>5,87%</b>
<b>TOTAL ACTIVOS</b>		<b>2.136.694.318,96</b>	<b>2.346.919.576,49</b>	<b>-210.225.257,53</b>	<b>-8,96%</b>

Las Notas 1 a la 23 son parte integral de los Estados Financieros

  
**DIEGO FERNANDO RUIZ CASTAÑEDA**  
 Representante Legal

  
**ALVARO CÓTAMO ORTIZ**  
 Contador T.P. 46970-T

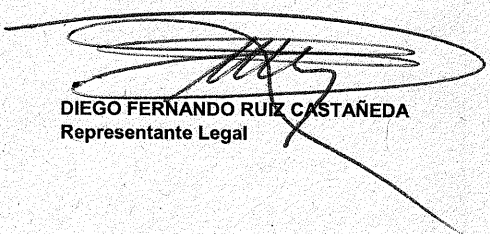
  
**ALBERTO CHACON ESPINOSA**  
 Revisor Fiscal T.P. 26771-T  
 A.C RECOR COLOMBIA S.A.S.  
 Ver dictamen de febrero 15 de 2021

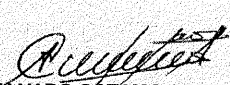
**CENTRO DE MEDICINA NUCLEAR DEL TOLIMA LTDA.  
NIT. 800.130.480-1**


**ESTADO DE SITUACIÓN FINANCIERA COMPARATIVO  
AL 31 DE DICIEMBRE**

	NOTAS	AÑO 2020	AÑO 2019	VARIACION ABSOLUTA	VARIACION PORCENTUAL
<b>PASIVOS</b>					
Pasivos por impuestos corrientes, corrientes	9	19.670.056,73	368.633.126,91	-348.963.070,18	-94,66%
Cuentas por pagar comerciales y cuentas por pagar corrientes	10	434.948.598,68	388.194.317,93	46.754.280,75	12,04%
Pasivos Financieros	11	435.658.850,00	274.774.696,00	160.884.154,00	58,55%
Beneficios a Empleados	12	32.165.459,00	26.487.460,00	5.677.999,00	100,00%
<b>Total Pasivo corriente</b>		<b>922.442.964,41</b>	<b>1.058.089.600,84</b>	<b>-135.646.636,43</b>	<b>-12,82%</b>
Pasivo por impuestos diferidos	13	65.463.413,00	80.436.311,00	-14.972.898,00	-18,61%
<b>Total Pasivo No Corriente</b>		<b>65.463.413,00</b>	<b>80.436.311,00</b>	<b>-14.972.898,00</b>	<b>-18,61%</b>
<b>TOTAL PASIVOS</b>		<b>987.906.377,41</b>	<b>1.138.525.911,84</b>	<b>-150.619.534,43</b>	<b>-13,23%</b>
<b>PATRIMONIO</b>					
<b>Capital emitido</b>	14	<b>53.000.000,00</b>	<b>53.000.000,00</b>	<b>0,00</b>	<b>0,00%</b>
Cuotas o partes de interés		53.000.000,00	53.000.000,00	0,00	0,00%
<b>Otras reservas</b>	15	<b>326.500.000,00</b>	<b>326.500.000,00</b>	<b>0,00</b>	<b>0,00%</b>
Otras reservas varias		326.500.000,00	326.500.000,00	0,00	0,00%
<b>Resultado Integral Acumulado</b>	16	<b>828.893.664,65</b>	<b>515.302.035,97</b>	<b>313.591.628,68</b>	<b>60,86%</b>
Ganancia (pérdida) por convergencia a NIIF		515.302.035,97	515.302.035,97	0,00	0,00%
Ganancia (pérdida) de ejercicios anteriores		313.591.628,68	0,00	313.591.628,68	100,00%
<b>Resultado del Ejercicio</b>		<b>-59.605.723,10</b>	<b>313.591.628,68</b>	<b>-373.197.351,78</b>	<b>-119,01%</b>
<b>TOTAL PATRIMONIO</b>		<b>1.148.787.941,55</b>	<b>1.208.393.664,65</b>	<b>-59.605.723,10</b>	<b>-4,93%</b>
<b>TOTAL PASIVO Y PATRIMONIO</b>		<b>2.136.694.318,96</b>	<b>2.346.919.576,49</b>	<b>-210.225.257,53</b>	<b>-8,96%</b>

Las Notas 1 a la 23 son parte integral de los Estados Financieros

  
DIEGO FERNANDO RUIZ CASTAÑEDA  
Representante Legal

  
ALVARO COTAMO ORTIZ  
Contador T.P. 46970-T

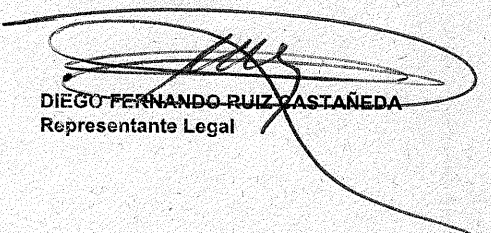
  
ALBERTO CHACON ESPINOSA  
Revisor Fiscal T.P. 26771-T  
A.C RECOR COLOMBIA S.A.S.  
Ver dictamen de febrero 15 de 2021

**CENTRO DE MEDICINA NUCLEAR DEL TOLIMA LTDA.**  
**NIT. 800.130.480-1**

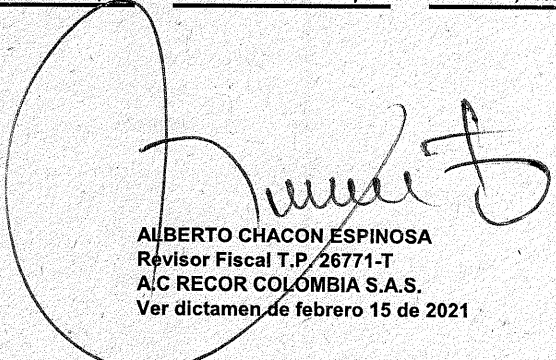
**ESTADO DE RESULTADO INTEGRAL COMPARATIVO  
 DE ENERO 01 A DICIEMBRE 31**

	NOTAS	AÑO 2020	AÑO 2019	VARIACION ABSOLUTA	VARIACION PORCENTUAL
<b>INGRESOS OPERACIONALES</b>					
Ingresos de actividades ordinarias	17	1.704.098.091,00	2.895.394.765,00	-1.191.296.674,00	-41,14%
Costo de ventas	18	1.352.406.682,79	1.350.607.455,06	1.799.227,73	0,13%
<b>Ganancia bruta</b>		<b>351.691.408,21</b>	<b>1.544.787.309,94</b>	<b>-1.193.095.901,73</b>	<b>-77,23%</b>
Otros ingresos	19	283.901.068,50	125.921.398,42	157.979.670,08	125,46%
Gastos de administración	20	90.235.282,30	110.031.175,00	-19.795.892,70	-17,99%
Otros gastos, por función	21	562.169.014,82	835.309.623,49	-273.140.608,67	-32,70%
<b>Ganancias (Perdidas) de actividades operacionales</b>		<b>-16.811.820,41</b>	<b>725.367.909,87</b>	<b>-742.179.730,28</b>	<b>-102,32%</b>
Ingresos financieros	22	8.493.094,17	6.417.907,16	2.075.187,01	32,33%
Costos financieros	23	49.036.996,86	67.978.188,35	-18.941.191,49	-27,86%
<b>Ganancia antes de impuestos</b>		<b>-57.355.723,10</b>	<b>663.807.628,68</b>	<b>-721.163.351,78</b>	<b>-108,64%</b>
Gasto por impuesto sobre la renta		2.250.000,00	350.216.000,00	-347.966.000,00	-99,36%
<b>Ganancia del Ejercicio</b>		<b>-59.605.723,10</b>	<b>313.591.628,68</b>	<b>-373.197.351,78</b>	<b>-119,01%</b>

Las Notas 1 a la 23 son parte integral de los Estados Financieros

  
 DIEGO FERNANDO RUIZ CASTAÑEDA  
 Representante Legal

  
 ALVARO COTAMO ORTIZ  
 Contador T.P. 46970-T


  
 ALBERTO CHACON ESPINOSA  
 Revisor Fiscal T.P. 26771-T  
 A/C RECOR COLOMBIA S.A.S.  
 Ver dictamen de febrero 15 de 2021


**CENTRO DE MEDICINA NUCLEAR DEL TOLIMA LTDA.**  
**NIT: 800.130.480-1**  
**ESTADO DE FLUJOS DE EFECTIVO**

	Año terminado el 31 de diciembre de	
	Año 2020	Año 2019
<b>ACTIVIDADES DE OPERACIÓN</b>		
<b>Utilidad Neta del Periodo</b>	<b>-59.605.723,10</b>	<b>313.591.628,68</b>
<b>Partidas que no afectan el efectivo</b>		
Depreciaciones	108.049.980,00	85.492.441,00
Amortizaciones	2.744.000,04	2.058.000,03
Pérdida de Activos Fijos	0,00	-2.101.353,00
Provision de Cartera	135.133.973,80	135.133.273,73
Recupreaciones de Provisiones (Costo Amortizado)	-73.373.863,69	-68.155.824,26
Impuesto Diferido	-10.263.152,00	-27.658.003,00
<b>Efectivo Generado en la Operación</b>	<b>102.685.215,05</b>	<b>438.360.163,18</b>
<b>Cambios en Activos y Pasivos</b>		
Disminución de Deudores	376.051.725,07	0,00
Disminucion de Impuestos	-347.966.000,00	-38.730.000,00
Disminución de Obligaciones Laborales	0,00	-5.782.008,00
Disminución de Otros Pasivos	-1.117.861,18	0,00
Aumento de Deudores	0,00	-335.976.945,13
Aumento de Otras Cuentas por Cobrar	-20.505.221,35	-31.519.486,27
Aumento de Activos Diferidos	-7.393.708,00	0,00
Aumento de Proveedores	244.672.771,75	23.408.200,93
Aumento de Cuentas por Pagar	-197.797.700,00	17.131,01
Aumento de Obligaciones Laborales	5.677.999,00	0,00
Aumento de Otros Pasivos	0,00	307.493.858,00
<b>Flujo de Efectivo Neto en Actividades de Operación</b>	<b>154.307.220,34</b>	<b>357.270.913,72</b>
<b>ACTIVIDADES DE INVERSION</b>		
Compra de Propiedad, Planta y Equipo	-149.324.066,00	-44.499.955,00
<b>Flujo de Efectivo Neto en Actividades de Inversión</b>	<b>-149.324.066,00</b>	<b>-44.499.955,00</b>
<b>ACTIVIDADES DE FINANCIACION</b>		
Nuevas Obligaciones Financieras	160.884.154,00	76.207.972,00
Distribución de Utilidades	0,00	-639.354.548,58
<b>Flujo de Efectivo Neto en Actividades Financieras</b>	<b>160.884.154,00</b>	<b>-563.146.576,58</b>
<b>TOTAL. AUMENTO (DISMINUCION) DE EFECTIVO</b>	<b>165.867.308,34</b>	<b>-250.375.617,86</b>
<b>EFFECTIVO AÑO ANTERIOR</b>	<b>75.154.844,38</b>	<b>325.530.462,24</b>
<b>EFFECTIVO PRESENTE AÑO</b>	<b>241.022.152,72</b>	<b>75.154.844,38</b>

Las Notas 1 a la 23 son parte integral de los Estados Financieros

  
**DIEGO FERNANDO RUIZ CASTAÑEDA**  
 Representante Legal

  
**ALVARO COTAMO ORTIZ**  
 Contador T.P. 46970-T

  
**ALBERTO CHACON ESPINOSA**  
 Revisor Fiscal T.P. 26771-T  
**A.C RECOR COLOMBIA S.A.S.**  
 Ver dictamen de febrero 15 de 2021


**CENTRO DE MEDICINA NUCLEAR DEL TOLIMA LTDA.**  
**NIT: 800.130.480-1**  
**ESTADO DE CAMBIOS EN EL PATRIMONIO DE LOS SOCIOS**  
**AL 31 DE DICIEMBRE**

	AÑO 2020	AÑO 2019
<b>CAPITAL</b>		
Saldo Inicial del Año	53.000.000,00	53.000.000,00
Valores Capitalizados en el año	0,00	0,00
<b>Saldo Final del Año</b>	<b>53.000.000,00</b>	<b>53.000.000,00</b>
<b>RESERVA LEGAL</b>		
Saldo Inicial del Año	26.500.000,00	26.500.000,00
Traslado de utilidades del año	0,00	0,00
<b>Saldo Final del Año</b>	<b>26.500.000,00</b>	<b>26.500.000,00</b>
<b>OTRAS RESERVAS</b>		
Saldo Inicial del Año	300.000.000,00	300.000.000,00
<b>Saldo Final del Año</b>	<b>300.000.000,00</b>	<b>300.000.000,00</b>
<b>UTILIDAD (PERDIDA) EJERCICIOS ANTERIORES</b>		
Saldo Inicial del Año	0,00	0,00
Utilidades generadas en el año anterior	313.591.628,68	639.354.548,58
Traslado de Utilidades a Distribucion	0,00	-639.354.548,58
<b>Saldo Final del Año</b>	<b>313.591.628,68</b>	<b>0,00</b>
<b>UTILIDAD (PERDIDA) DEL EJERCICIO</b>		
Saldo Inicial del Año	0,00	0,00
Utilidades generadas en el año	-59.605.723,10	313.591.628,68
Reparto Utilidades Acumuladas	0,00	-639.354.548,58
Traslado a Utilidad Ejercicios Anteriores	0,00	639.354.548,58
<b>Saldo Final a 31 de diciembre</b>	<b>-59.605.723,10</b>	<b>313.591.628,68</b>
<b>GANANCIAS RETENIDAS POR CONVERGENCIA A NIIF</b>		
Saldo Inicial del Año	515.302.035,97	515.302.035,97
<b>Saldo Final del Año</b>	<b>515.302.035,97</b>	<b>515.302.035,97</b>
<b>SALDO FINAL DEL PATRIMONIO</b>	<b>1.148.787.941,55</b>	<b>1.208.393.664,65</b>

Las Notas 1 a la 23 son parte integral de los Estados Financieros

  
**DIEGO FERNANDO RUIZ CASTAÑEDA**  
 Representante Legal

  
**ALVARO COTAMO ORTIZ**  
 Contador T.P. 46970-T

  
**ALBERTO CHACON ESPINOSA**  
 Revisor Fiscal T.P. 26771-T  
 A.C RECOR COLOMBIA S.A.S.  
 Ver dictamen de febrero 15 de 2021

**CENTRO DE MEDICINA NUCLEAR DEL TOLIMA LTDA.**  
**NIT: 800.130.480-1**

**INDICADORES FINANCIEROS**

	<b>ANO 2020</b>	<b>ANO 2019</b>
<b>1. Indicadores de Solvencia</b>		
<i>Razon Corriente = Activo Corriente / Pasivo corriente</i>		
<b>Razon Corriente =</b>	<b>1,41</b>	<b>1,45</b>
<i>Capital Neto de Trabajo = Activo Corriente - Pasivo Corriente</i>		
<b>Capital Neto Trabajo =</b>	<b>405.884.276,38</b>	<b>506.704.047,44</b>
<i>Indicador = (Capital Neto de Trabajo / Activo Corriente)x100</i>		
<b>Indicador =</b>	<b>29,12%</b>	<b>30,80%</b>
<b>2. Indicadores de Endeudamiento</b>		
<i>Nivel de Endeudamiento = (Total Pasivo / Total Activo)x100</i>		
<b>Nivel de Endeudamiento =</b>	<b>46,24%</b>	<b>48,51%</b>
<i>Cobertura Intereses = Util. Operacional / Intereses Pagados o Gtos Financieros</i>		
<b>Cobertura de Intereses =</b>	<b>-1,17</b> Veces	<b>9,77</b>
<i>Leverage o Apalancamiento = Total Pasivo / Patrimonio</i>		
<b>Apalancamiento =</b>	<b>0,86</b> Veces	<b>0,94</b>
<i>Deuda Vs Venta = (Total Pasivos / Ventas Totales)x100</i>		
<b>Deuda Vs Venta =</b>	<b>49,48%</b>	<b>37,60%</b>
<b>3. Indicadores de Actividad</b>		
<i>Rotacion Cartera = Ventas a Credito / Cuentas por Cobrar Prom.</i>		
<b>Rotacion de la Cartera =</b>	<b>1,29</b> Veces	<b>2,16</b>
<i>Periodo Prom.de Cobro = (Deudores Clientes x 365)/Ventas Credito</i>		
<b>Periodo Prom. de Cobro =</b>	<b>283</b> días	<b>169</b>
<b>4. Indicadores de Rentabilidad</b>		
<i>Margen Antes de Impuesto =(Utilidad antes de impuesto / Ventas Netas)x100</i>		
<b>Margen Antes de Impuesto =</b>	<b>-2,87%</b>	<b>21,92%</b>
<i>Margen de Utilidad Neta = (Utilidad Neta / Ventas Netas)x100</i>		
<b>Margen de Utilidad Neta =</b>	<b>-2,99%</b>	<b>10,36%</b>
<i>Rentabilidad del Patrimonio = (Utilidad Neta / Patrimonio)x100</i>		
<b>Rentabilidad del Patrimonio =</b>	<b>-5,19%</b>	<b>25,95%</b>
<i>Rentabilidad del Activo Total = (Utilidad Neta / Activo Total)x100</i>		
<b>Rentabilidad del Activo Total =</b>	<b>-2,79%</b>	<b>13,36%</b>